

# えびの市民意識調査結果 報告書

( 調査対象 )

えびの市民(18歳以上) 2,000人無作為抽出

令和6年2月  
えびの市企画課



## えびの市民意識調査について

### 調査の目的

令和4年3月に策定した第6次えびの市総合計画基本計画(令和4年度～令和11年度)において、施策等の成果を表す目標指標として市民意識調査に基づく目標を設定しています。

本調査は、この計画に定めた目標指標の現状値を調査するとともに、市民の皆様の暮らしの現状や市政に対する意見を把握し、今後の市政運営に活用することを目的として実施しました。

### 調査の概要

#### 対象者

令和5年10月1日時点でえびの市在住の満18歳以上2,000名を無作為抽出(えびの市全域)

#### 調査期間

令和5年11月

#### 調査方法

郵送による調査票配布・回収及びWEB回答

#### 回答数

配布数 : 2,000 件  
回収数 : 676 件 ( 郵送: 591 件 / WEB: 85 件 )  
回収率 : 33.8 % ( 郵送: 87.4% / WEB: 12.6% )

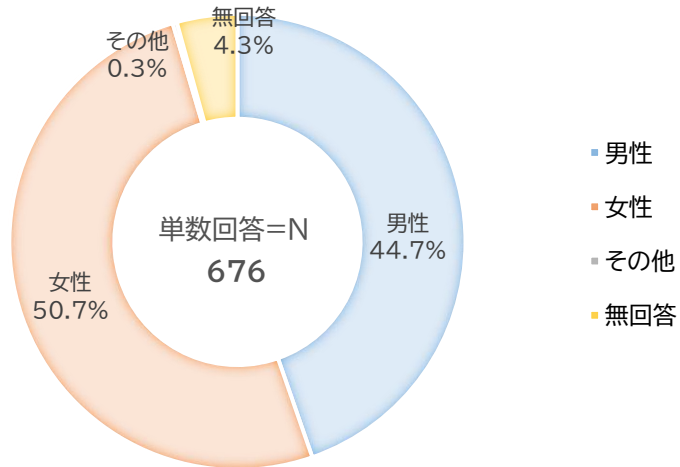
### 報告書の見方

図表中の「N」は、集計対象者総数(あるいは回答者限定設問の限定条件に該当する人)、「%」は全体に占める割合を表しています。

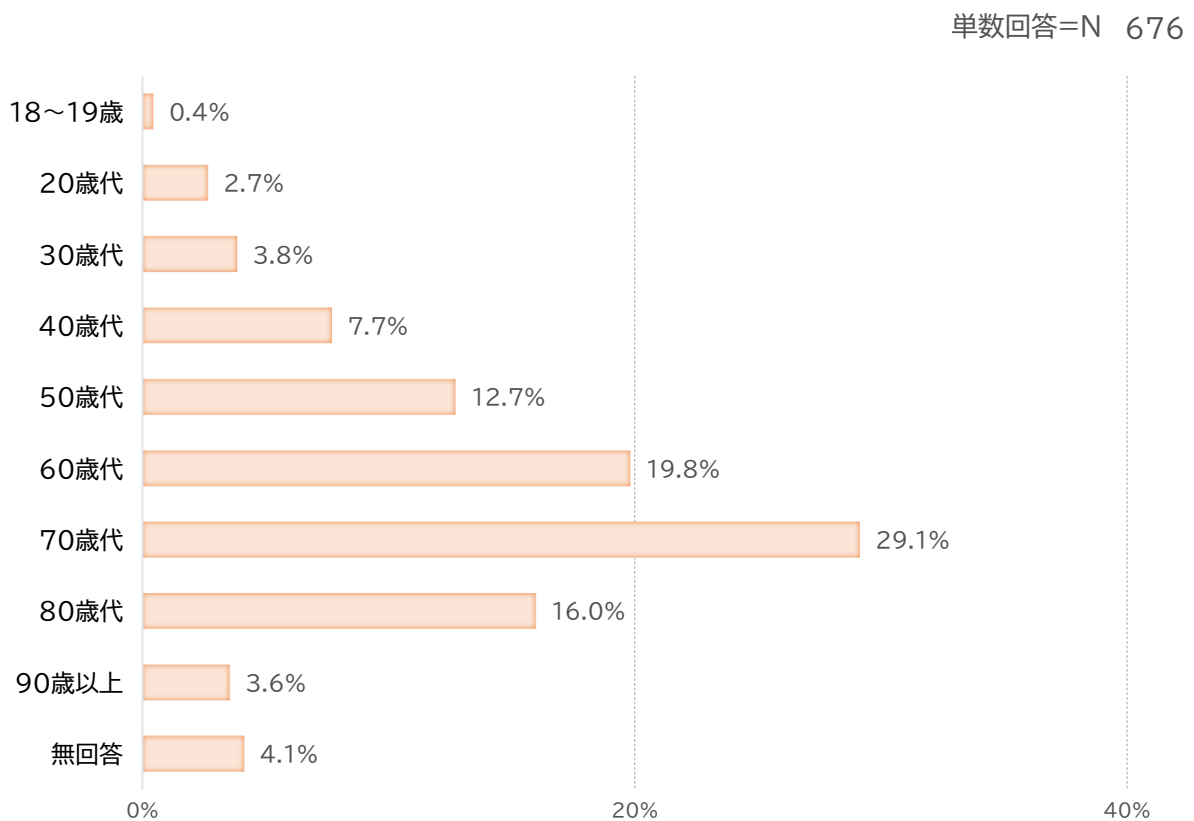
回答結果の割合(%)は有効サンプル数に対して、それぞれの回答数の割合を小数点以下第2位で四捨五入しているため、全体の合計値は必ずしも100.0%にはなりません。

## 1. 回答者自身について

### | 問1-1 あなたの性別は



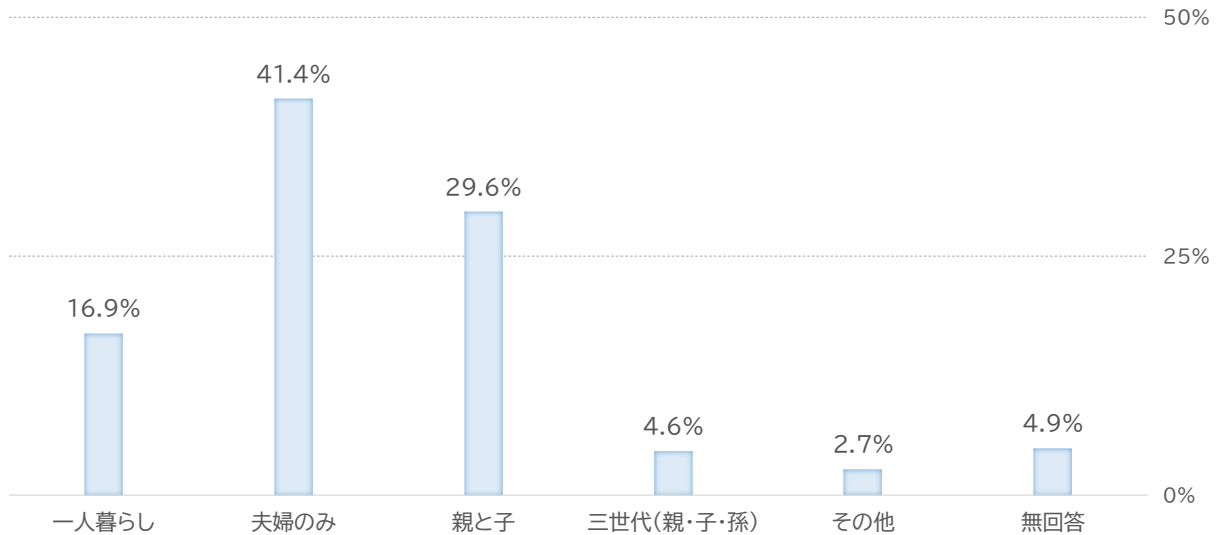
### | 問1-2 あなたの年齢は



## 1. 回答者自身について

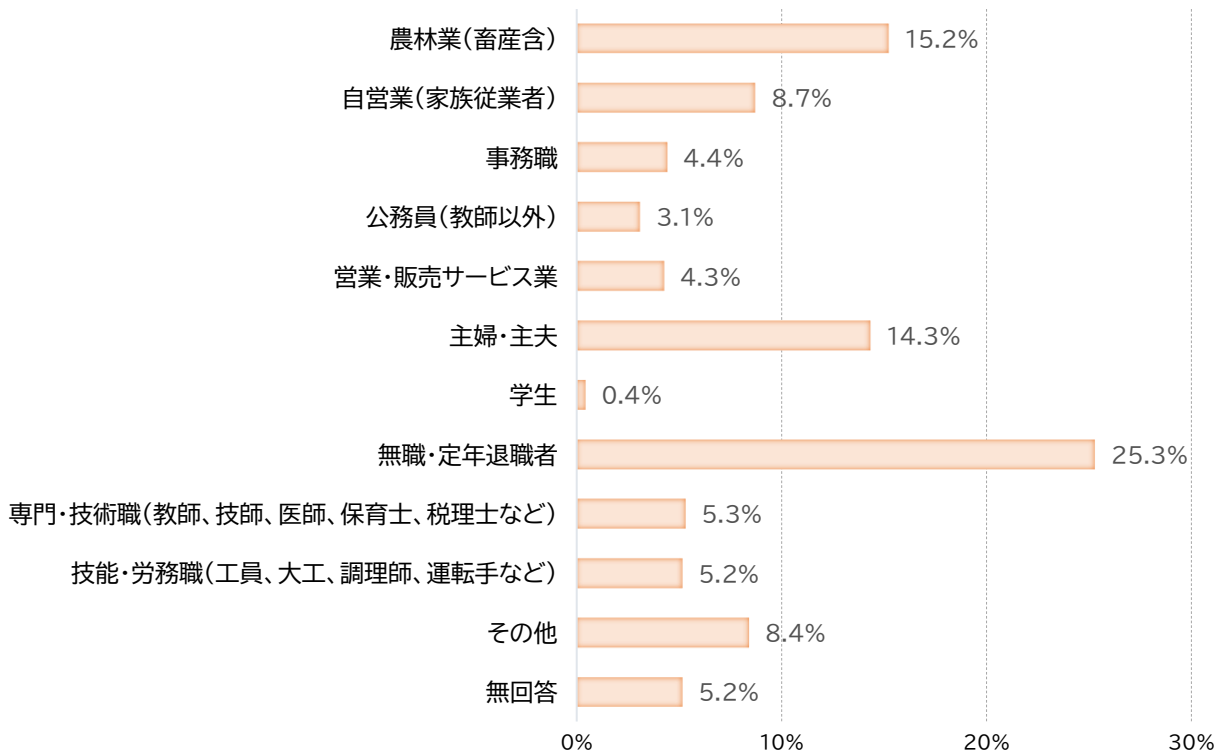
### | 問1-3 あなたの家族構成は

単数回答=N 676



### | 問1-4 あなたの職業は

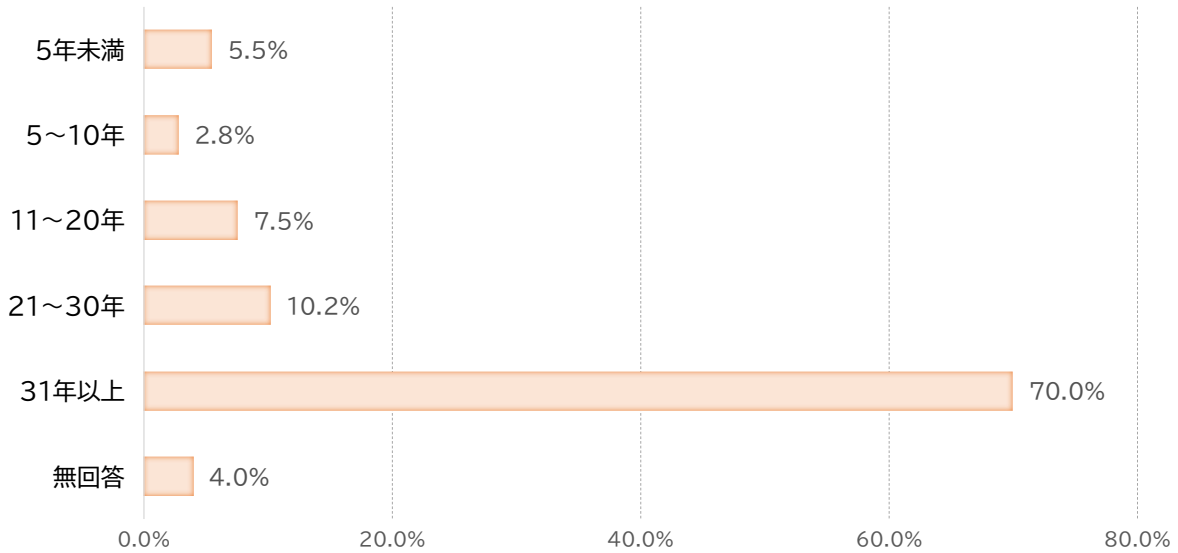
単数回答=N 676



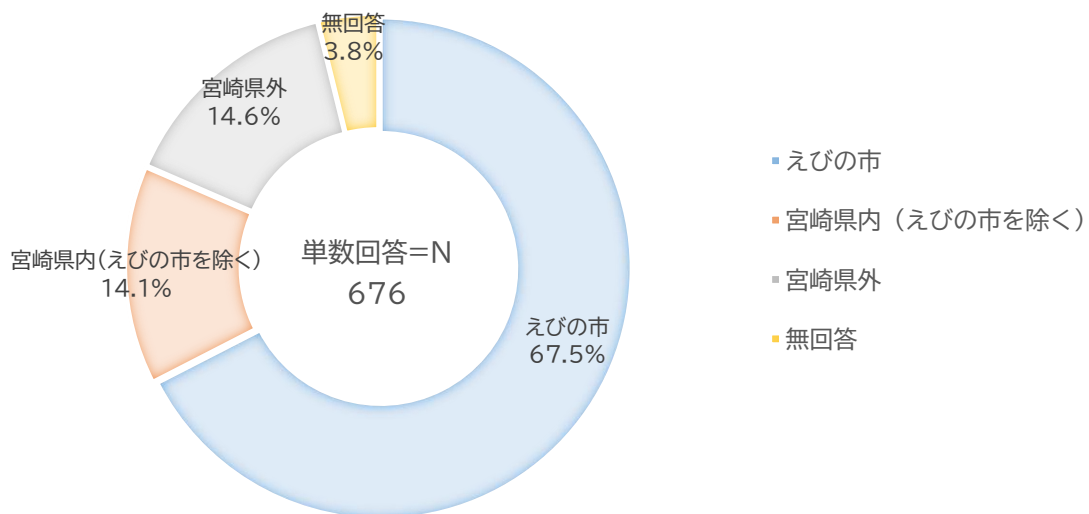
## 1. 回答者自身について

### 問2 えびの市に住んで何年になりますか。(1つに〇)

単数回答=N 676



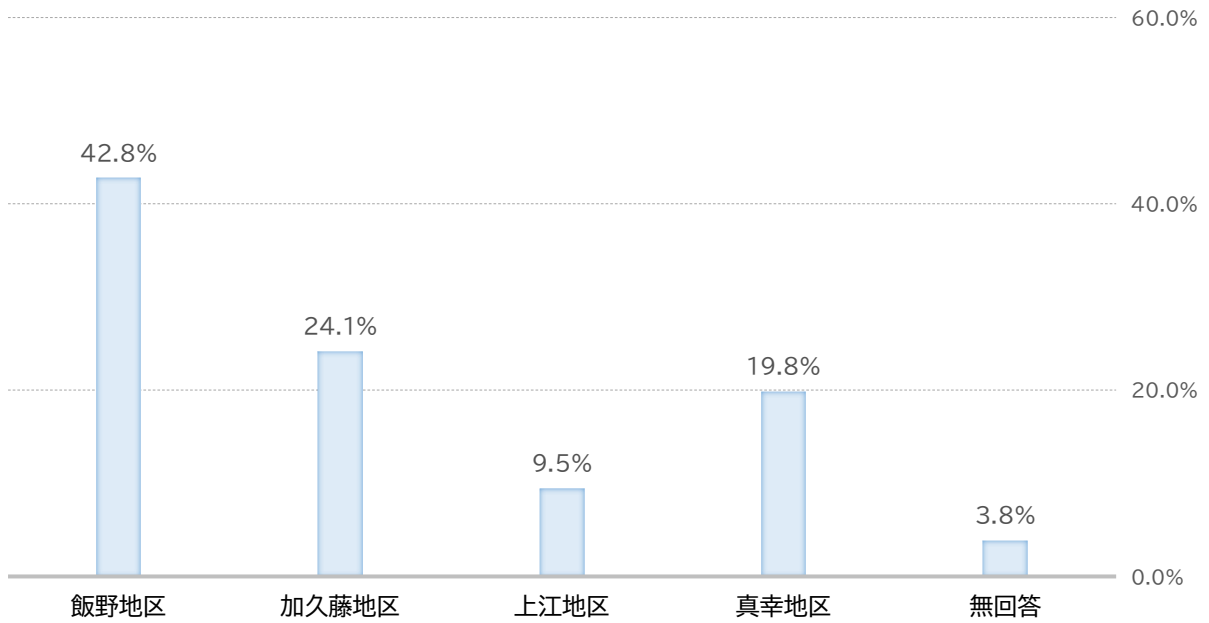
### 問3 あなたの出身地はどちらですか。(1つに〇)



## 1. 回答者自身について

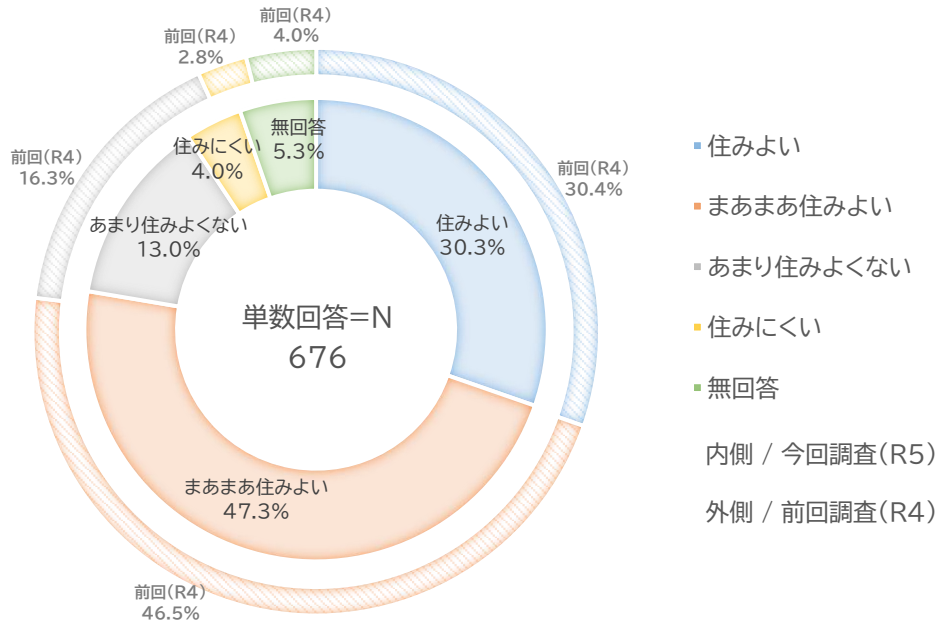
### | 問4 あなたのお住まいは、どちらの地区ですか。(1つに〇)

単数回答=N 676

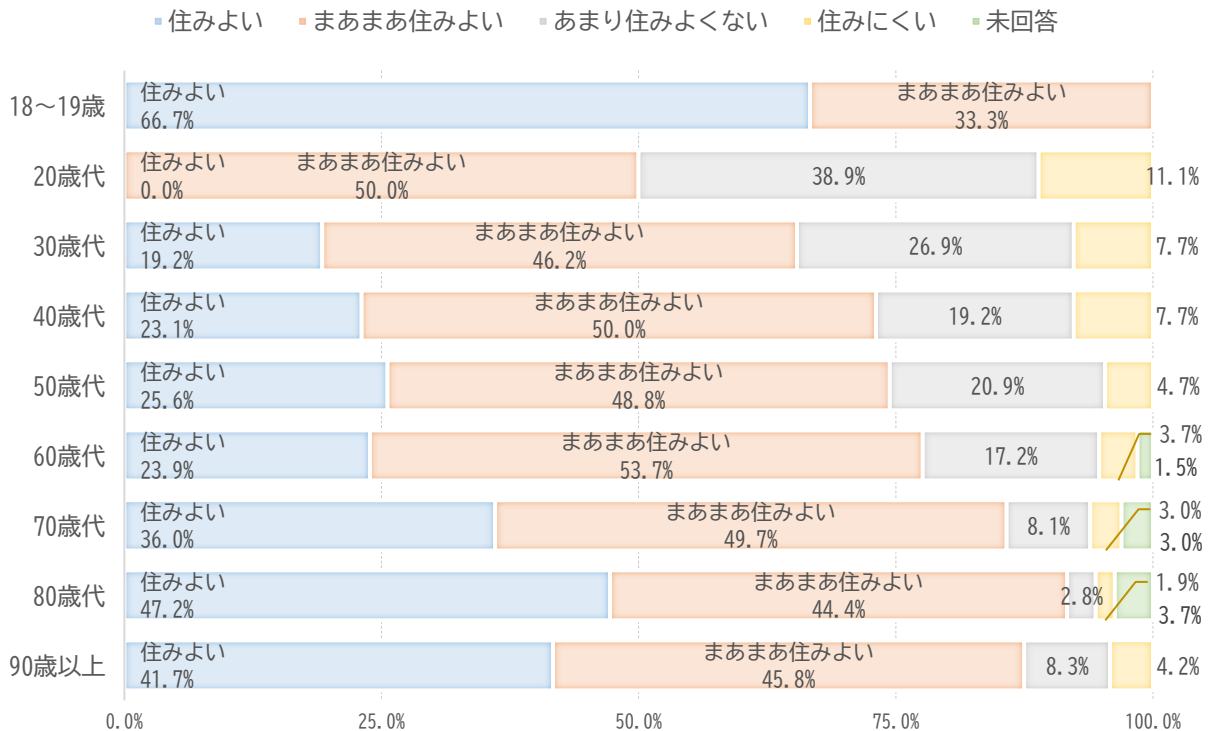


## 2. まちの暮らしやすさについて

### 問5 えびの市は住みよいと思いますか。(1つに○)



### 年齢別クロス



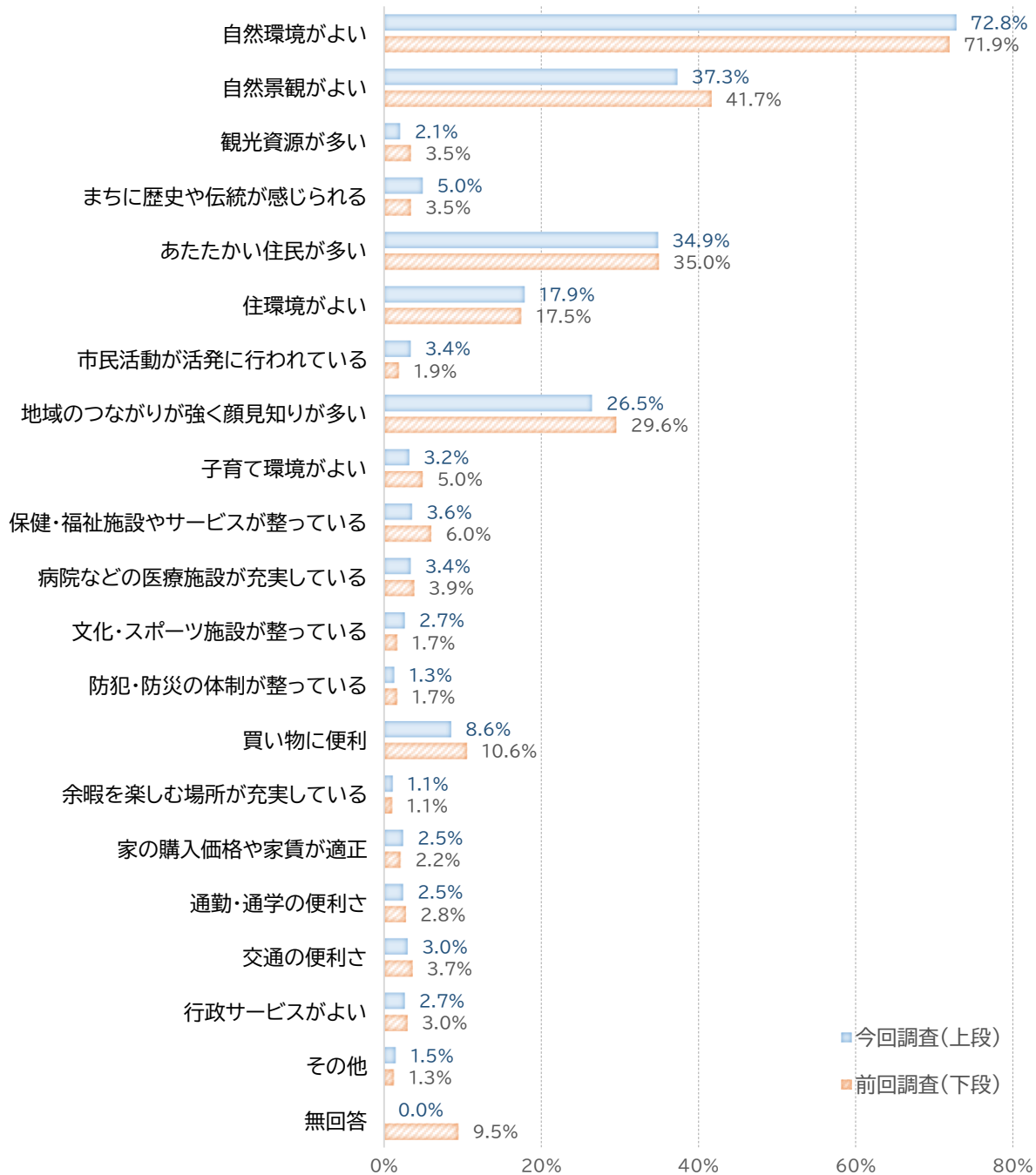
住みやすさの回答割合について、「住みよい」と「まあまあ住みよい」を合わせた全体割合は70%を超えており、年齢別にみても、「住みよい」「まあまあ住みよい」と回答した割合が多い。しかしながら、20歳代においては「住みよい」の回答割合は0%であった。



## 2. まちの暮らしやすさについて

### 問5-1 「住みよい」「まあまあ住みよい」と答えた理由として最も近いものは何ですか。 (〇は3つまで)

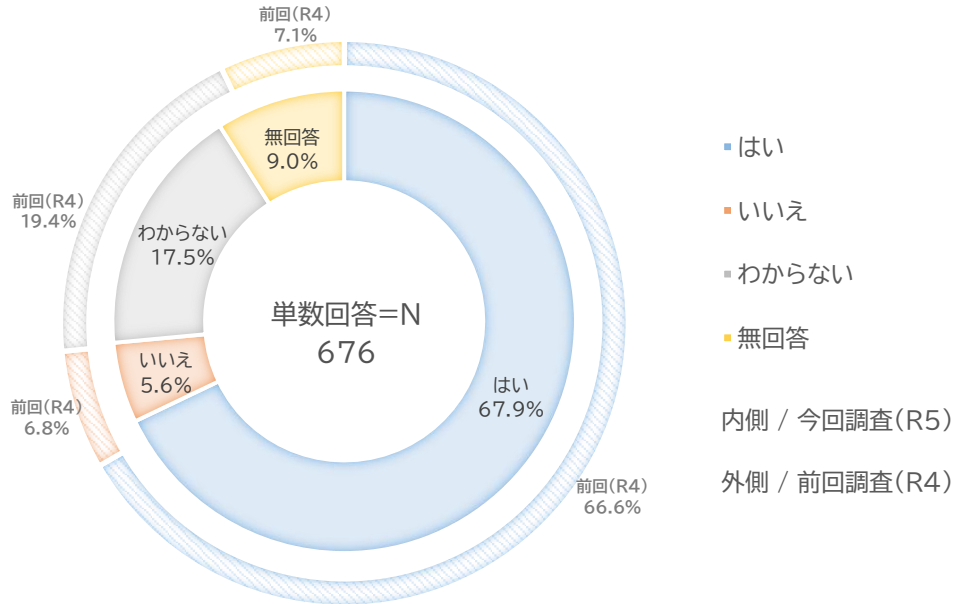
※ 問5で「1.住みよい」「2.まあまあ住みよい」と回答した人



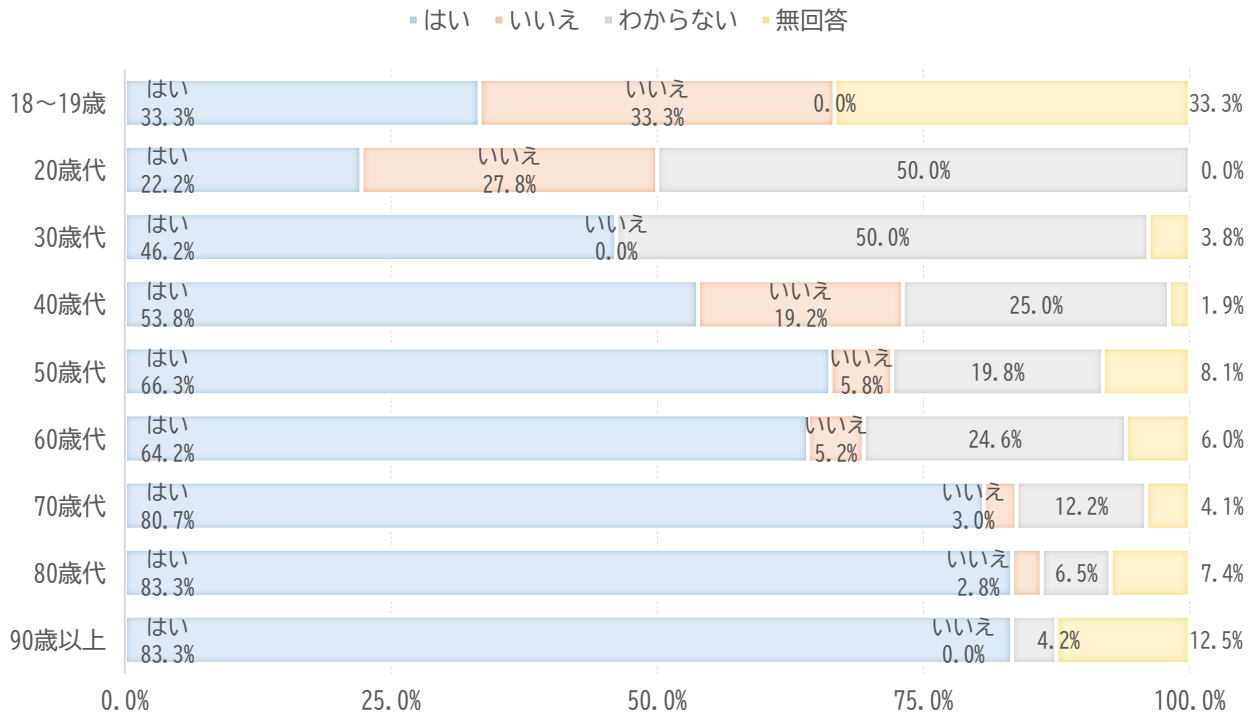
「自然環境がよい(72.8%)」、「自然景観がよい(37.3%)」といった自然に関する回答が高い傾向にあり、「あたたかい住民が多い(34.9%)」、「地域のつながりが強く顔見知りが多い(26.5%)」と人との関わりに関する回答が次いで高い割合となっている。

## 2. まちの暮らしやすさについて

### 問6 これからもえびの市に住み続けたいと思いますか（1つに○）



### 年齢別クロス

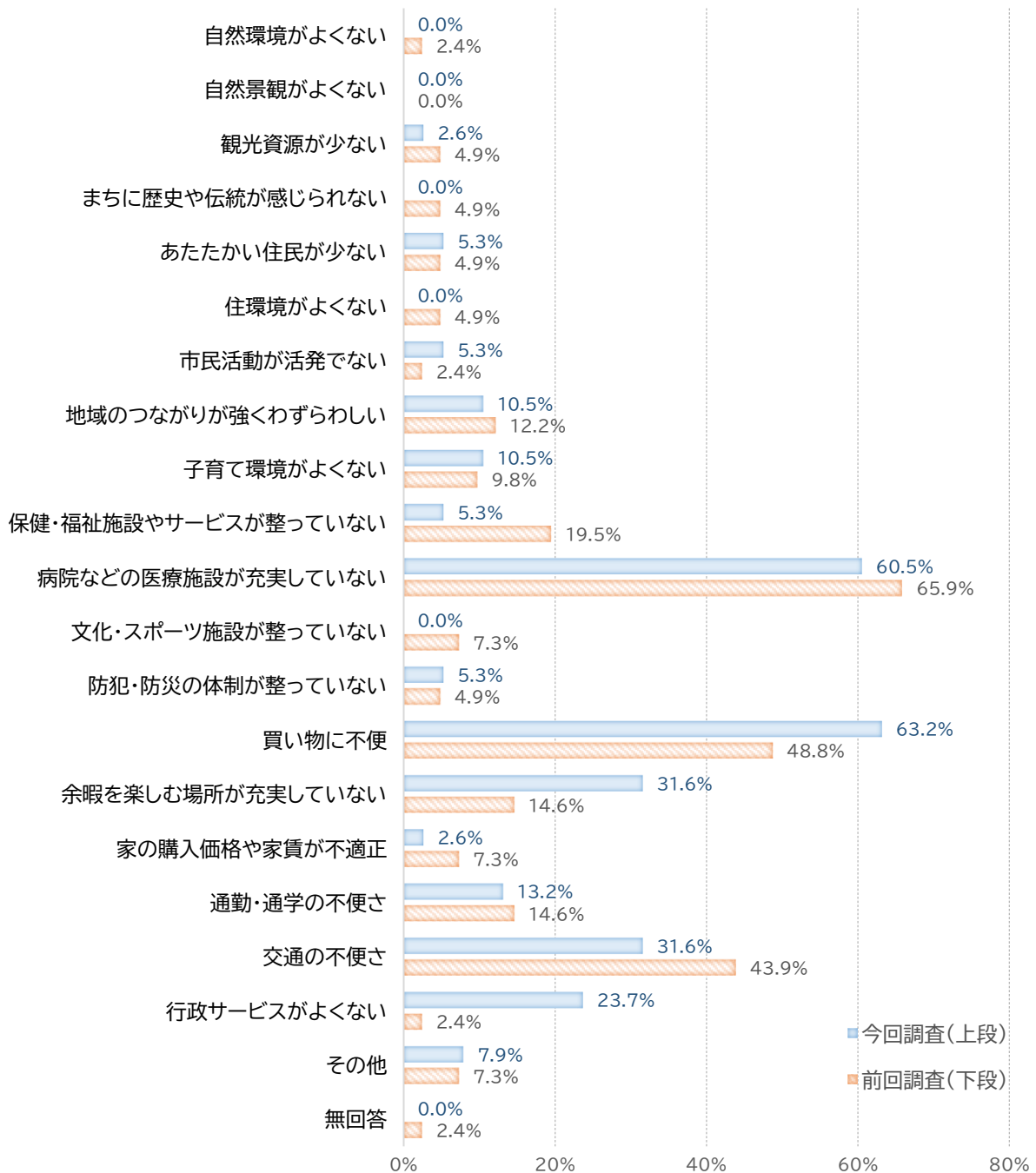


全体の約60%以上がえびの市に住み続けたいと思っていることがうかがえるが、年齢別にみると年齢が若くなるにつれて「はい」と回答した割合が低くなっている傾向にあり、「いいえ」と回答した割合が高くなっている。30歳代の回答割合においては、「いいえ」が0%であり、「はい」と「わからない」がほぼ半々という割合となっている。

## 2. まちの暮らしやすさについて

### 問6-1 「いいえ」と答えた理由として最も近いものは何ですか（〇は3つまで）

※ 問6で「2. いいえ」と回答した人

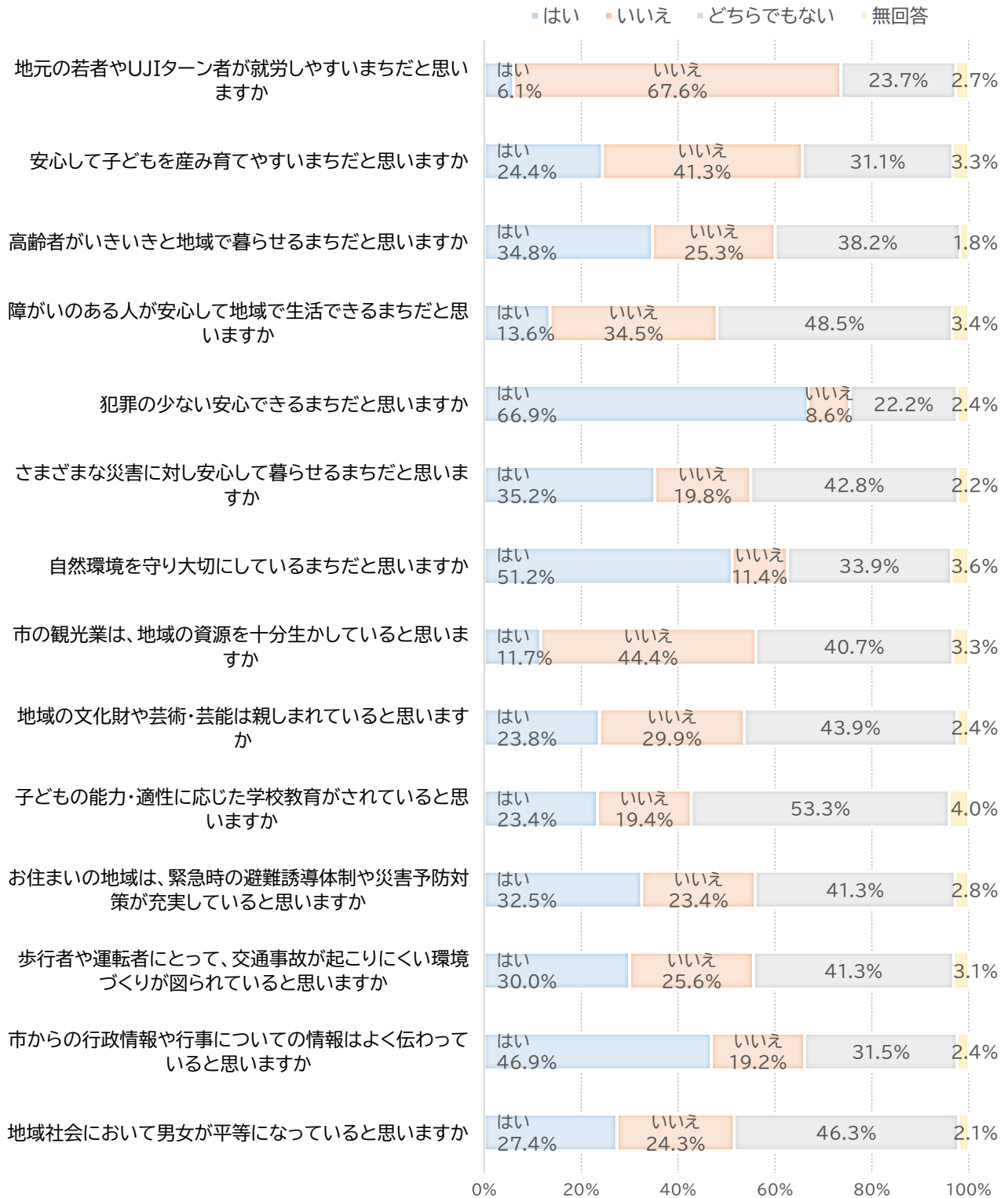


住み続けたくない理由として、「買い物に不便(63.2%)」、「病院などの医療施設が充実していない(60.5%)」が高い回答割合となっており、他の理由と比べても、約2倍以上ものひらきがあることがうかがえる。

### 3. えびの市の現状について

#### 問7 えびの市の現状についてお答えください。（1つに○）

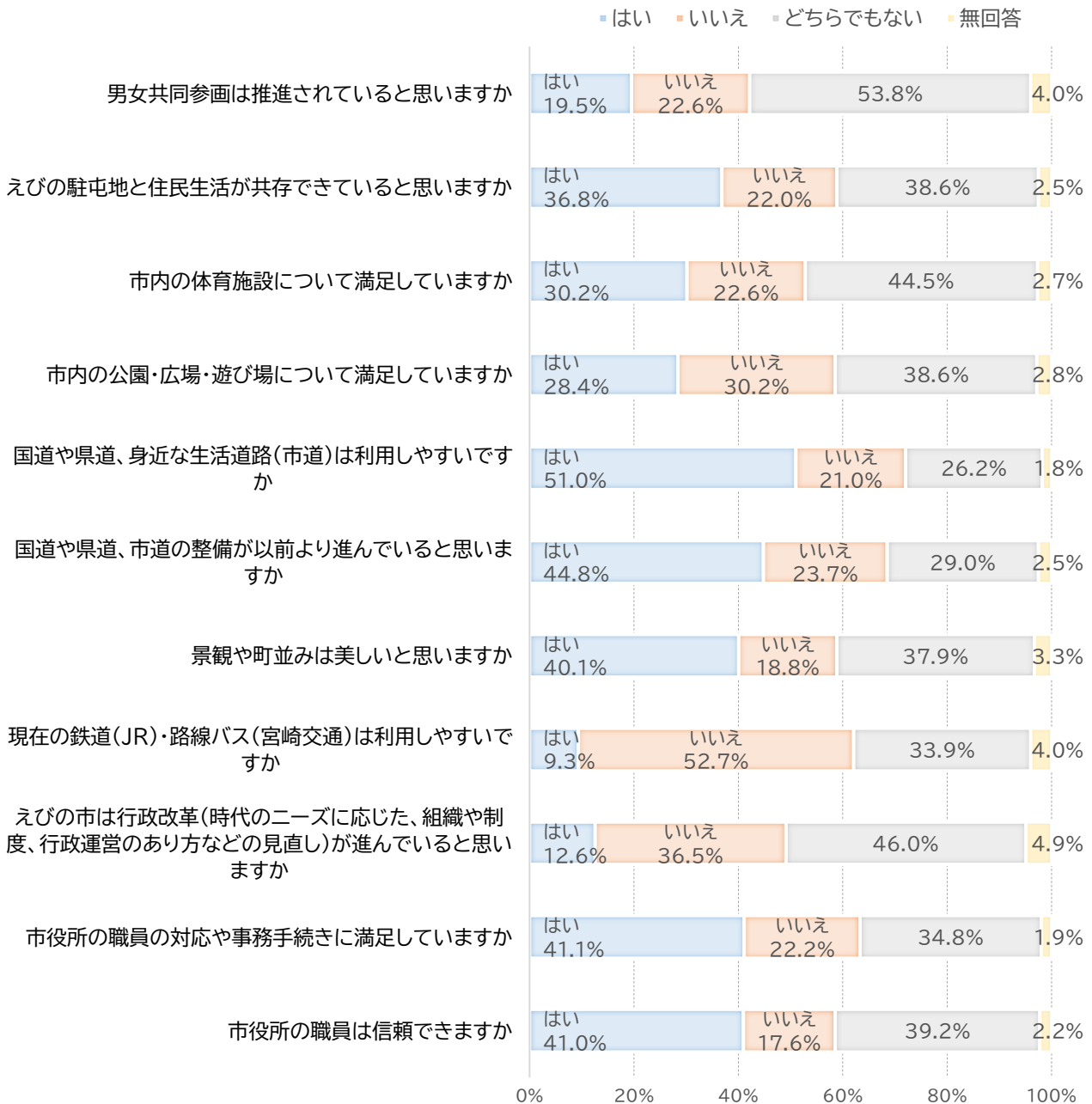
単数回答=N 676



### 3. えびの市の現状について

#### 問7 えびの市の現状についてお答えください。（1つに〇）

単数回答=N 676



「はい」の回答割合が最も高かった問は、「犯罪の少ない安心できるまちだと思いますか」の66.9%であった。

一方、「地元の若者やU・Iターン者が就労しやすいまちだと思いますか」と「現在の鉄道(JR)・路線バス(宮崎交通)は利用しやすいですか」については、「はい」と回答した人の割合が10%を切る結果となった。

### 3. えびの市の現状について

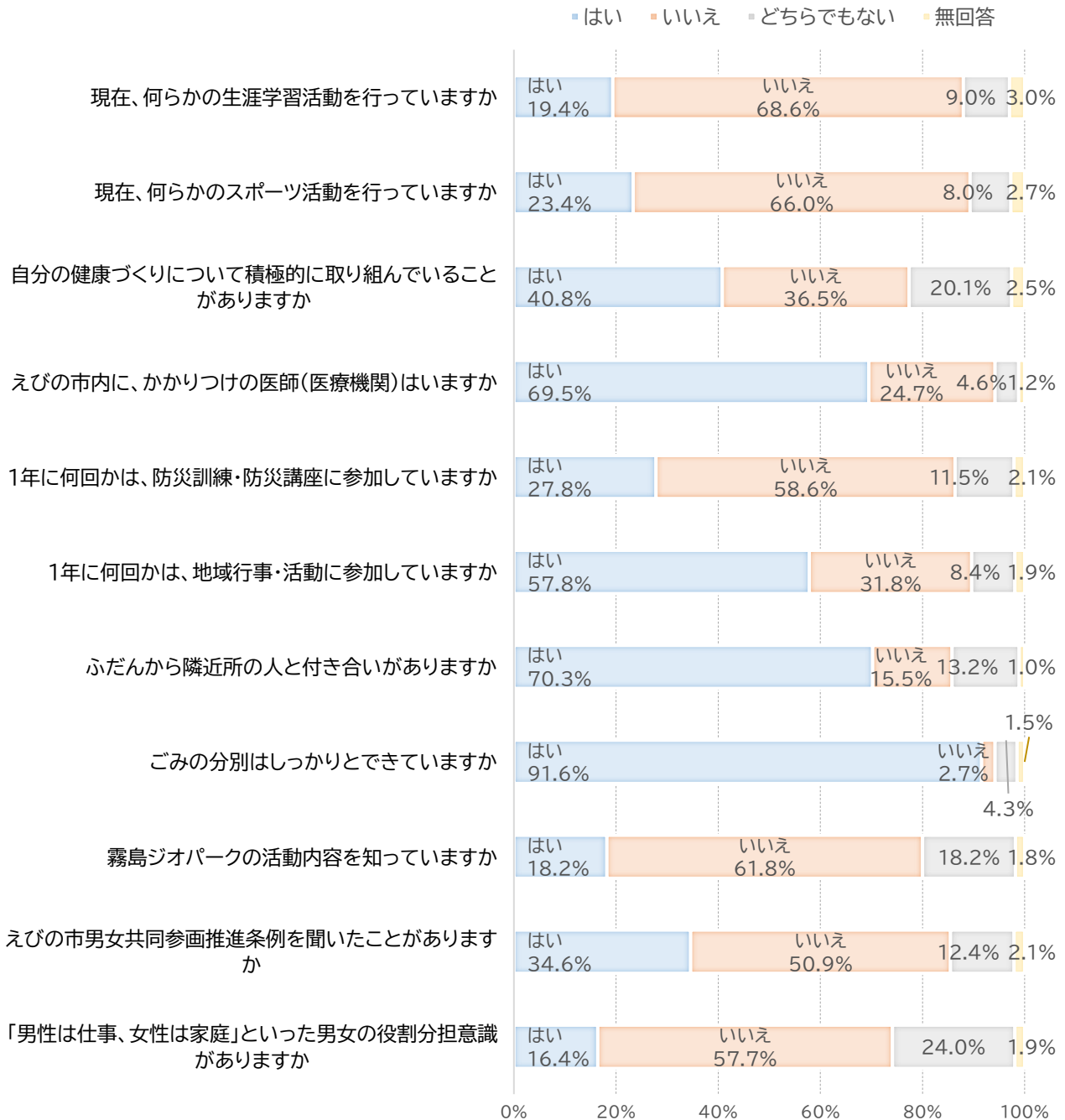
#### ■前回（前年度）との比較（「はい」と回答した割合）

設問	今回調査	前回調査	増減
1 地元の若者やUJIターン者が就労しやすいまちだと思いますか	6.1%	9.1%	↓ -3.0%
2 安心して子どもを産み育てやすいまちだと思いますか	24.4%	27.1%	↓ -2.7%
3 高齢者がいきいきと地域で暮らせるまちだと思いますか	34.8%	33.6%	↑ 1.2%
4 障がいのある人が安心して地域で生活できるまちだと思いますか	13.6%	17.3%	↓ -3.7%
5 犯罪の少ない安心できるまちだと思いますか	66.9%	64.6%	↑ 2.3%
6 さまざまな災害に対し安心して暮らせるまちだと思いますか	35.2%	28.7%	↑ 6.5%
7 自然環境を守り大切にしているまちだと思いますか	51.2%	53.7%	↓ -2.5%
8 市の観光業は、地域の資源を十分生かしていると思いますか	11.7%	11.3%	↑ 0.4%
9 地域の文化財や芸術・芸能は親しまれていると思いますか	23.8%	22.4%	↑ 1.4%
10 子どもの能力・適性に応じた学校教育がされていると思いますか	23.4%	25.7%	↓ -2.3%
11 お住まいの地域は、緊急時の避難誘導体制や災害予防対策が充実していると思いますか	32.5%	32.4%	↑ 0.1%
12 歩行者や運転者にとって、交通事故が起こりにくい環境づくりが図られていると思いますか	30.0%	29.7%	↑ 0.3%
13 市からの行政情報や行事についての情報はよく伝わっていると思いますか	46.9%	42.7%	↑ 4.2%
14 地域社会において男女が平等になっていると思いますか	27.4%	23.3%	↑ 4.1%
15 男女共同参画は推進されていると思いますか	19.5%	15.8%	↑ 3.7%
16 えびの駐屯地と住民生活が共存できていると思いますか	36.8%	34.6%	↑ 2.2%
17 市内の体育施設について満足していますか	30.2%	26.1%	↑ 4.1%
18 市内の公園・広場・遊び場について満足していますか	28.4%	28.2%	↑ 0.2%
19 国道や県道、身近な生活道路(市道)は利用しやすいですか	51.0%	55.0%	↓ -4.0%
20 国道や県道、市道の整備が以前より進んでいると思いますか	44.8%	45.0%	↓ -0.2%
21 景観や町並みは美しいと思いますか	40.1%	48.3%	↓ -8.2%
22 現在の鉄道(JR)・路線バス(宮崎交通)は利用しやすいですか	9.3%	11.6%	↓ -2.3%
23 えびの市は行政改革(時代のニーズに応じた、組織や制度、行政運営のあり方などの見直し)が進んでいると思いますか	12.6%	15.9%	↓ -3.3%
24 市役所の職員の対応や事務手続きに満足していますか	41.1%	41.9%	↓ -0.8%
25 市役所の職員は信頼できますか	41.0%	39.4%	↑ 1.6%

## 4. 回答者の活動や取り組みについて

### 問8 あなたの普段の活動や取り組みについてお答えください。(1つに○)

単数回答=N 676



「はい」の回答割合が最も高かった問は、「ごみの分別はしっかりとできていますか」の91.6%であった。一方、「現在、何らかの生涯学習活動を行っていますか」や「霧島ジオパークの活動内容を知っていますか」については、「はい」と回答した人の割合が20%未満であった。

## 4. 回答者の活動や取り組みについて

### ■前回（前年度）との比較（「はい」と回答した割合）

設問	今回調査	前回調査	増減
1 現在、何らかの生涯学習活動を行っていますか	19.4%	15.6%	↑ 3.8%
2 現在、何らかのスポーツ活動を行っていますか	23.4%	25.4%	↓ -2.0%
3 自分の健康づくりについて積極的に取り組んでいることがありますか	40.8%	49.0%	↓ -8.2%
4 えびの市内に、かかりつけの医師(医療機関)はいますか	69.5%	70.1%	↓ -0.6%
5 1年に何回かは、防災訓練・防災講座に参加していますか	27.8%	-	-
6 1年に何回かは、地域行事・活動に参加していますか	57.8%	58.6%	↓ -0.8%
7 ふだんから隣近所の人と付き合いがありますか	70.3%	67.3%	↑ 3.0%
8 ごみの分別はしっかりとできていますか	91.6%	89.9%	↑ 1.7%
9 霧島ジオパークの活動内容を知っていますか	18.2%	-	-
10 えびの市男女共同参画推進条例を聞いたことがありますか	34.6%	44.9%	↓ -10.3%
11 「男性は仕事、女性は家庭」といった男女の役割分担意識がありますか	16.4%	10.8%	↑ 5.6%