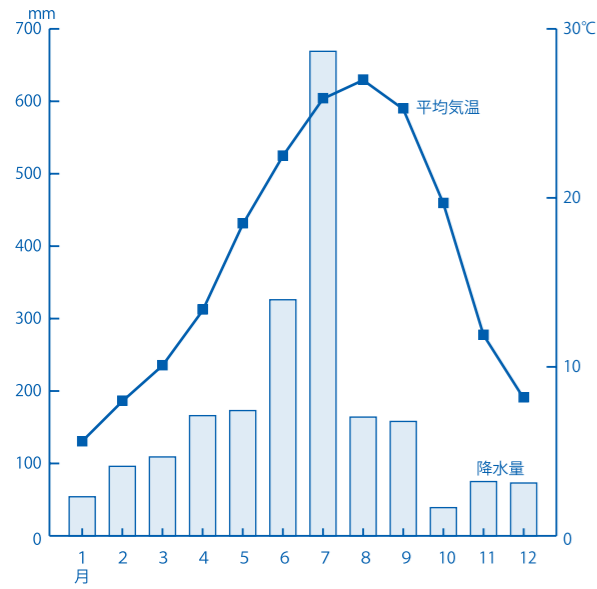


# 自然

## ◆月別平均気温および降水量 (平成19年)



## ◆地目別面積

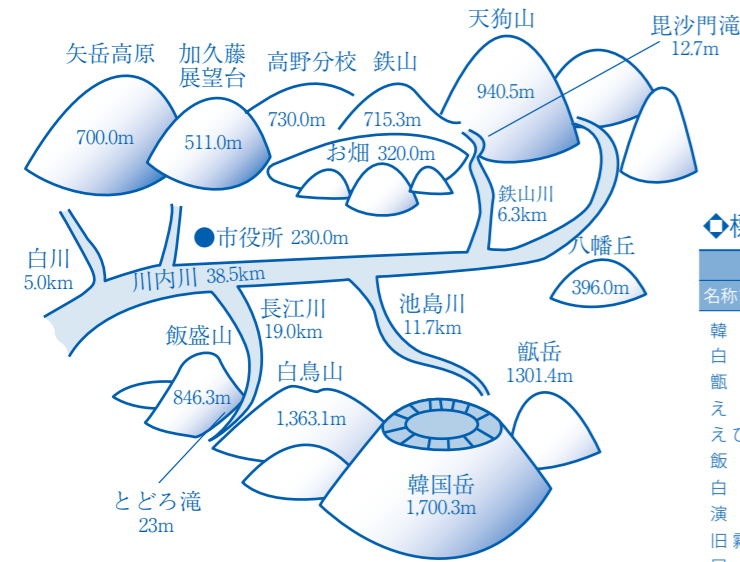
年次	総面積	(単位: ha,%)							
		田	畑	宅地	池沼	山林	原野	その他	
昭和45年	28,317	2,573	2,165	515	5	8,642	1,913	12,504	
平成19年	28,300	2,620	1,845	960	29	8,597	1,809	12,440	
構成比	100	9.3	6.5	3.4	0.1	30.4	6.4	44.0	

## ◆気象

月	気温 (°C)			降水量 (mm)		平均風速 (m/s)	日照時間
	平均	最高	最低	合計	日最大		
1	5.6	17.6	-5	54	13	1.6	143.9
2	8	20.1	-6.5	96	25	1.8	158.4
3	10.1	24.6	-2.1	109	36	2.1	206.5
4	13.4	26.3	-1.8	166	57	1.7	159.5
5	18.5	32.3	5.6	173	46	2.2	205.9
6	22.5	32.1	12.1	326	85	2.1	89.1
7	25.9	36.3	18	669	162	2.2	137.2
8	27	36.5	20.6	164	64	1.8	194.8
9	25.3	33.2	16.8	158	34	1.6	190.5
10	19.7	31.1	3.9	39	29	1.5	218
11	11.9	24.1	-1.3	75	57	1.4	184.7
12	8.2	19.2	-3.6	73	28	2.1	134.6

観測所: えびの市加久藤

## ◆えびの市の標高、河川、ばく布



## ◆標高

霧島山系		川内川流域		九州山脈系	
名称または場所	標高	名称または場所	標高	名称または場所	標高
韓国岳	1700.3	八幡丘	396.0	天狗岳	940.5
白鳥山	1363.1	茶屋平	360.0	滝下山	785.3
甕岳	1301.4	飯野出張所	250.0	矢岳山	739.0
えびの岳	1292.7	吉田温泉	250.0	高野分校	730.0
えびの高原	1200.0	本庁	230.0	鉄山	715.3
飯盛山	846.3	真幸出張所	222.0	矢岳高原	700.0
白鳥神社	726	亀	215.0	加久藤展望台	511.0
演習場	560			大河平小学校	369.0
旧霧島分校	480			芋畑	320.0
尾八重野	470				
下門前	320				
岡元小学校	274				

## ◆ばく布

名称	所在地	高さ	幅
とどろ滝	尾八重野	23.0	1.0
毘沙門滝	下大河平	12.7	5.5

## ◆湖沼池

名称	所在地	直径	深度	面積	成因
六観音池	えびの高原	440	14.2	0.17km <sup>2</sup>	マール
不動池	"	210	9.3	0.02	火口湖
百紫池	"	250	2.0	0.04	火口湖

## ◆河川

水系名	河川名	流域面積	流路延長	河川法1級河川延長
川内川	幹	264.8km <sup>2</sup>	38.5km	29.2km
1	支		10.7	5.0
1	支		5.4	3.0
1	支		3.8	2.0
1	支		11.6	3.0
1	支		34.6	19.0
1	支		49.3	11.7
2	支		30.5	8.0
2	支		8.9	7.1
1	支		11.0	5.8
2	支		2.0	1.3
2	支		2.2	1.0
1	支		28.3	6.3

# 人口

## ◆人口の推移

年次	世帯数	人口			自然動態		社会動態	
		総数	男	女	出生	死亡	転入	転出
大正9年(1920)	5,311	25,429	12,669	12,760				
昭和5年(1930)	5,061	28,595	14,258	14,337				
15年(1940)	5,446	31,072	15,002	16,070				
25年(1950)	7,989	41,001	19,997	21,004	1,411	477	2,444	3,360
35年(1960)	8,335	37,508	17,946	19,562	812	267	1,675	2,342
45年(1970)	8,084	28,972	13,385	15,587	332	293	1,932	3,037
55年(1980)	8,594	27,246	12,713	14,533	344	277	1,413	1,575
平成2年(1990)	9,215	26,826	12,497	14,329	247	269	1,211	1,454
12年(2000)	9,345	24,906	11,696	13,210	151	280	1,175	1,190
17年(2005)	9,148	23,079	10,807	12,272	170	338	1,532	1,523

## ◆年齢別人口の推移 (年齢3区分)

年次	年少年齢人口 (0~14歳)		生産年齢人口 (15~64歳)		高齢人口 (65歳以上)				
	総数	うち男	総数	うち男	総数	うち男			
昭和25年	16,070	(39.2)	8,064	22,926	(55.9)	11,006	2,005	(4.9)	927
35年	14,062	(37.5)	7,228	20,931	(55.8)	9,569	2,515	(6.7)	1,149
45年	7,420	(25.6)	3,738	18,475	(63.8)	8,300	3,077	(10.6)	1,374
55年	5,297	(19.4)	2,632	17,740	(65.1)	8,304	4,209	(15.5)	1,777
平成2年	5,042	(18.8)	2,531	16,183	(60.3)	7,764	5,600	(20.9)	2,201
12年	3,517	(14.1)	1,782	14,009	(56.2)	6,957	7,380	(29.6)	2,953
17年	2,812	(12.2)	1,471	12,567	(54.5)	6,299	7,700	(33.4)	3,037

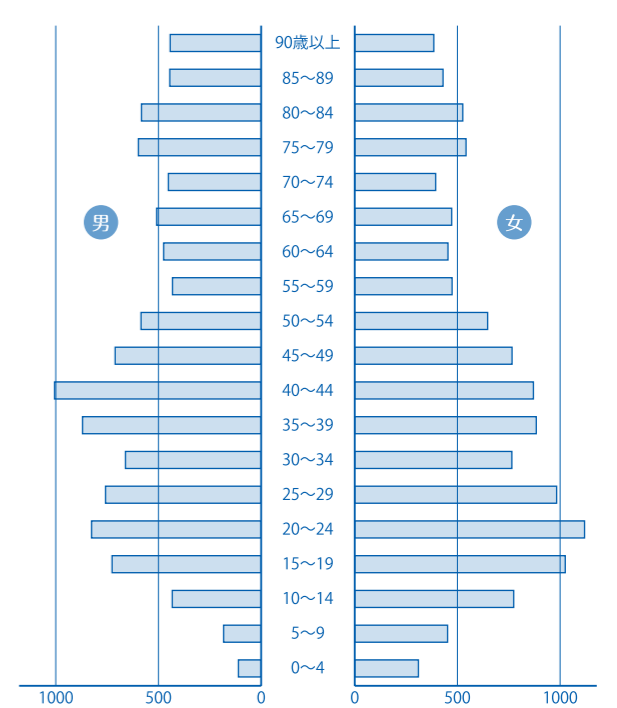
## ◆年齢(各歳)別人口の推移

年齢階層	(10月1日現在)					
	昭和45年国勢調査		平成17年国勢調査		平成19年現住人口	
	総数	うち男	総数	うち男	総数	うち男
総数	28,972	13,385	23,079	10,807	22,473	10,556
0~4	1,756	873	828	443	851	466
5~9	2,378	1,224	875	445	837	436
10~14	3,286	1,641	1,109	583	1,002	542
15~19	2,345	1,241	1,140	598	1,206	643
20~24	1,530	569	846	452	699	396
25~29	1,293	563	981	509	862	407
30~34	1,755	792	929	475	1,001	514
35~39	2,308	1,056	906	432	938	462
40~44	2,333	1,104	1,232	585	1,045	478
45~49	2,016	835	1,477	711	1,337	655
50~54	1,826	754	1,876	1,006	1,708	856
55~59	1,612	717	1,754	870	1,967	1,026
60~64	1,457	669	1,426	661	1,381	649
65~69	1,125	513	1,741	758	1,602	703
70~74	927	419	1,945	826	1,872	799
75~79	573	242	1,751	726	1,785	741
80~84	320	133	1,207	433	1,254	484
85~89	89	26	635	183	712	202
90以上	43	14	421	111	424	99

## ◆家族類型別普通世帯数

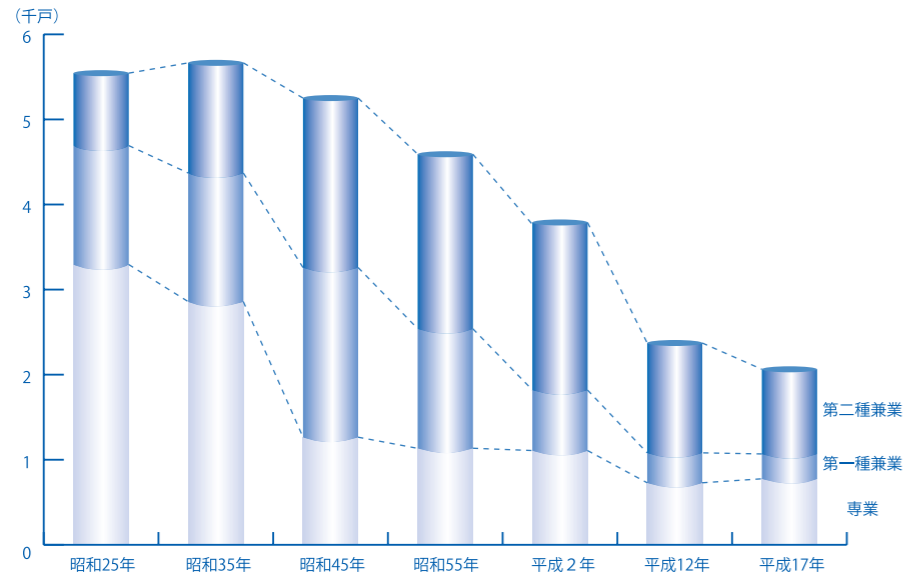
年次	総数	親族世帯			非親族世帯	
		核家族世帯	その他の親族世帯	単独世帯	単独世帯	
昭和55年	8,400	7,276	5,258	2,018	7	1,117
平成2年	9,154	7,359	5,665	1,694	7	1,788
12年	9,319	6,982	5,610	1,372	13	2,324
17年	9,119	6,672	5,450	1,222	19	2,428

## ◆人口ピラミッド (平成19年10月1日)




# 農林業

## ◆農家数の推移 (農業センサス)



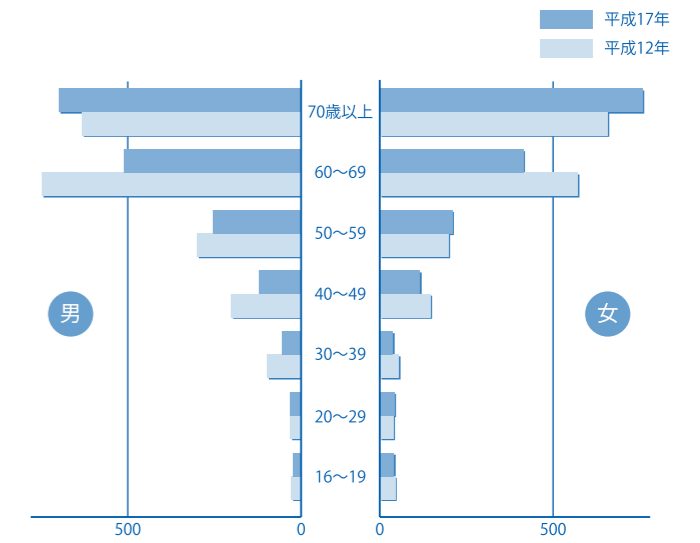
## ◆経営耕地面積 (農業センサス)



## ◆年齢別の農業就業者 (農業センサス)

### ◆年齢別農業就業者 (農業センサス)

年次	平成12年			平成17年		
	総数	男	女	総数	男	女
総数	3,748	1,710	2,038	3,313	1,618	1,695
15～19	72	44	28	63	41	22
20～29	70	39	31	74	42	32
30～39	153	55	98	94	38	56
40～49	347	146	201	237	116	121
50～59	498	198	300	462	209	253
60～69	1,319	571	748	926	414	512
70歳以上	1,289	657	632	1,457	758	699



## ◆主要農業指標の推移 (農業センサス)

区分	単位	昭和25年	35年	45年	55年	平成2年	12年	17年
農家人口数	人	31,940	28,725	21,299	16,723	13,918	10,955	9,381
農家数	戸	5,544	5,666	5,251	4,591	3,789	2,372	2,063
専業	〃	3,295	2,858	1,265	1,135	1,108	729	776
第一種兼業	〃	1,398	1,512	1,994	1,405	711	352	292
第二種兼業	〃	851	1,295	1,992	2,051	1,970	1,291	995
2ha以上の農家	〃	127	201	318	319	381	369	369
耕地面積	ha	4,186	4,617	4,430	3,885	3,551	3,261	3,030
田	〃	2,531	2,534	2,656	2,486	2,315	2,133	1,929
畑	〃	1,608	2,045	1,622	1,303	1,165	1,067	1,039
樹園地	〃	47	38	152	96	70	61	62
放牧用地	〃	-	2	-	101	58	66	27
採草放牧地	〃	172	319	163	52	13	66	27
家畜	頭							
乳用牛	〃	29	609	1,743	1,204	1,240	1,160	1,075
肉用牛	〃	1,229	2,466	7,314	9,684	15,870	15,542	22,798
豚	〃	1,116	1,041	2,747	22,185	23,394	16,307	34,453
耕うん機、トラクター等	台	-	76	2,842	4,666	4,468	3,260	2,659

## ◆農業粗生産額および農業所得の推移 (単位：1,000万円)

年度	粗生産額	耕種小計	畜産小計										加工農産物	生産農業所得					
			米	麦・穀類・豆類	いも類	野菜	果実	花き	工業作物	その他	養蚕	畜産小計			肉用牛	乳用牛	豚	にわとり	その他
昭和45年	311	232	175	10	8	18	6	-	11	5	3	73	30	21	11	12	0	2	157
55年	1,029	487	297	31	19	82	10	1	44	3	2	535	206	56	217	56	1	5	411
平成2年	1,427	520	244	10	13	180	11	12	36	13	1	902	347	63	206	283	1	4	462
13年	1,449	427	193	3	3	131	13	52	26	6	-	1,021	439	57	283	241	1	2	369
17年	1,646	377	179	2	2	122	12	43	17	2	-	1,265	548	61	328	327	1	3	392

## ◆農地転用の状況 (単位：a)

年度	総数		住宅用地		鉱工業		その他の建設施設		植林用地		その他	
	件数	面積	件数	面積	件数	面積	件数	面積	件数	面積	件数	面積
平成12年度	88	757	45	285	1	37	13	21	13	308	16	106
13年度	63	543	35	195	1	65	7	103	6	65	14	115
14年度	82	801	40	255	2	69	12	113	10	182	18	182
15年度	69	710	34	226	2	61	10	100	4	161	19	162
16年度	65	1039	26	170	1	10	13	436	7	291	18	132
17年度	54	700	17	106	2	69	13	181	8	188	14	156
18年度	71	639	41	239	-	-	15	223	6	63	9	114

## ◆経営規模別農家数 (農業センサス)

年次	農家総数	自給的農家数	販売農家数				
			総数	例外規定	0.3ha未満	0.3～1.0	1.0～2.0
昭和25年	5,544	-	4	1,259	880	1,775	127
35年	5,666	-	23	1,137	856	736	201
45年	5,251	-	5	1,126	816	667	318
55年	4,591	-	27	1,084	713	579	319
平成2年	3,789	834	2,955	51	1,556	967	381
12年	3,156	784	2,372	25	1,206	758	383
17年	2,982	919	2,063	22	1,012	660	369

【自給農家・販売農家の区分】平成2年より設定  
 【例外規定】経営耕地面積が0.3ha未満で1年間の農産物販売金額が50万円以上あった農家

## ◆林野面積 (単位：ha)

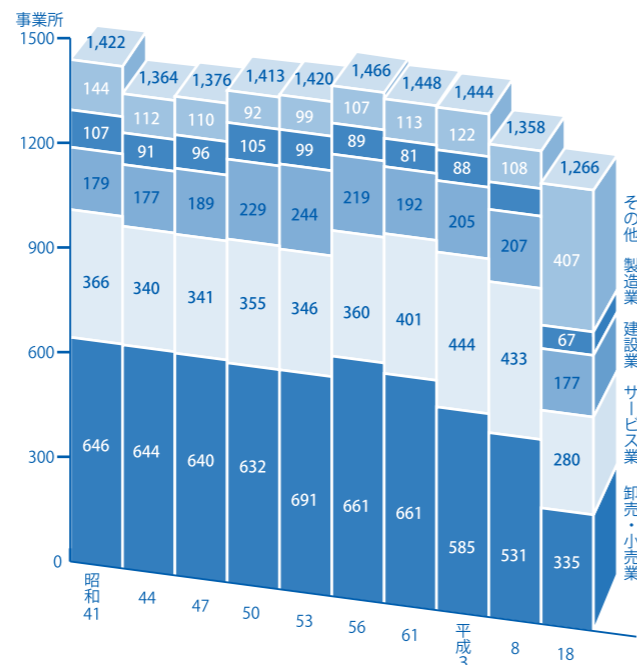
区分	総面積	人工林			天然林	竹林	林地以外の土地	無立木地
		計	針葉樹	広葉樹				
国有林	9,921	6,602	6,168	434	2,879	-	356	83
民有林	9,143	6,102	5,913	189	2,621	297	-	122

(国有林：平成18年3月31日現在 民有林：平成17年3月31日現在)

## ◆産業別事業所数・従業者数

産 業 別	事業所数	従業者数	従業者数	
			男	女
総 数	1,266	8,988	4,855	4,133
農 林 水 産 業	54	409	293	116
鉱 業	2	26	24	2
建 設 業	177	783	652	131
製 造 業	67	1,489	769	720
電 気・ガ 斯・水 道 業	2	14	11	3
情 報 通 信 業	6	23	10	13
運 輸 業	23	363	326	37
卸 売・小 売 業	335	1,656	696	960
金 融・保 険 業	12	68	44	24
不 動 産 業	17	42	28	14
飲 食 店・宿 泊 業	130	597	190	407
医 療、福 祉	75	1,118	213	905
教 育、学 習 支 援 業	52	398	186	212
複 合 サ ー ビ ス 業	17	243	165	78
サ ー ビ ス 業	280	813	439	374
公 務	17	946	809	137

## ◆事業所の推移 (事業所・企業統計調査)



## ◆従業者規模別事業所数・従業者数

(事業所・企業統計調査：平成18年10月1日)

	1～4人	5～9人	10～19人	20～29人	30人以上
事業所数	832	194	117	28	38
従業者数	1,739	1,279	1,591	646	2,395

※民営事業所のみの数値

## ◆産業別就業者数

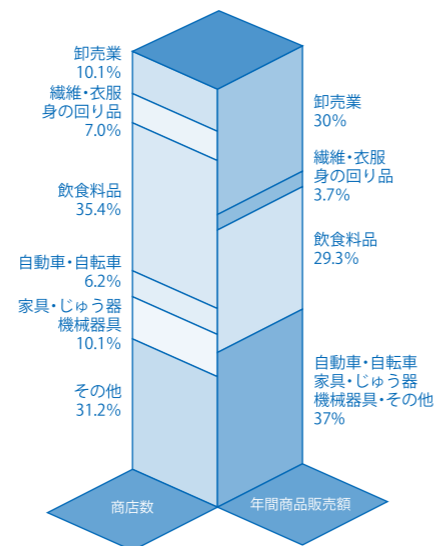
(国勢調査 平成17年10月1日現在)

総 数	農 業	林 業	漁 業	鉱 業	建 設 業	製 造 業	電 気ガ 斯・水 道 業	情 報 通 信 業	運 輸 業	卸 売・小 売 業	金 融 保 険 業	不 動 産 業	飲 食 店 宿 泊 業	医 療 福 祉	教 育 学 習 支 援	複 合 サ ー ビ ス 業	サ ー ビ ス 業	公 務	分 類 不 能
11,408	2,917	34	3	6	1,117	1,334	8	25	292	1,461	90	22	426	1,215	280	285	1,037	825	31
	第1次産業			第2次産業			第3次産業												
	2,954			2,457			5,966										31		

## ◆商店数・従業者数・商品販売額

年次	商店数	従業者数	年間商品販売額(万円)
平 成 3 年	483	1,768	2,883,357
9 年	388	1,592	2,738,537
11 年	373	1,477	2,754,758
14 年	350	1,558	2,949,924
16 年	356	1,637	2,898,955
卸 売 業	36	232	868,667
小 売 業	320	1,405	2,030,288
織 維・衣 服・身 の 回 り 品 小 売 業	25	77	107,482
飲 食 料 品 小 売 業	126	689	849,521
自 動 車・自 転 車 小 売 業	22	78	173,953
家 具・じ ゅ う 器・機 械 器 具 小 売 業	36	136	218,579
そ の 他 の 小 売 業	111	425	680,753

## ◆商店数と商品販売額 (商業統計調査 平成16年)



## ◆従業者規模別商店数

(商業統計調査)

年 次	卸 売 業							経 営 組 織	
	従業者規模区分							個人	法人
	総 数	1～2人	3～4人	5～9人	10～19人	20～29人	30人以上		
平成14年	34	13	10	6	4	1		15	19
17年	36	8	14	9	2	3		17	19

年 次	小 売 業							経 営 組 織	
	従業者規模区分							個人	法人
	総 数	1～2人	3～4人	5～9人	10～19人	20～29人	30人以上		
平成14年	316	163	79	44	18	7	5	209	107
17年	320	176	73	44	15	6	6	211	109

## ◆製造事業所等の推移

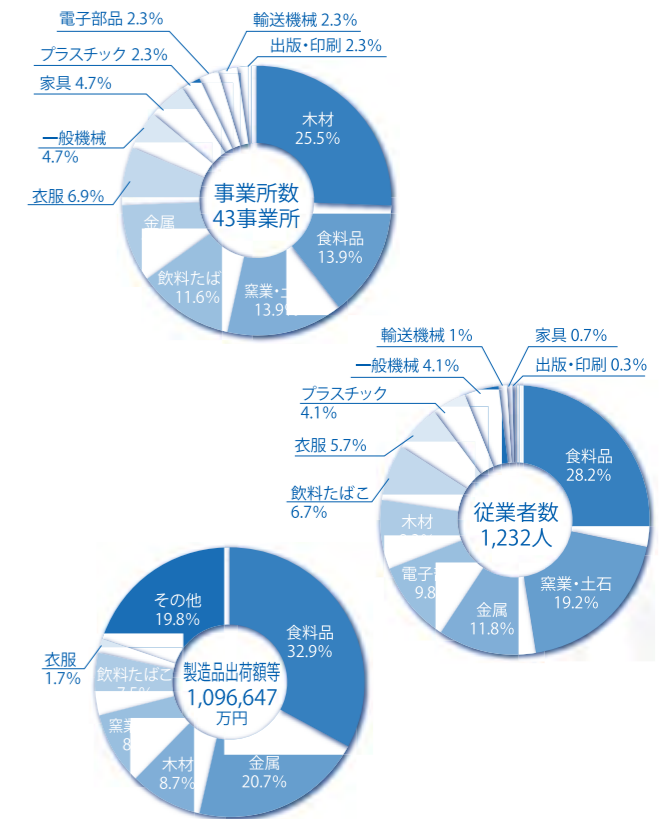
(工業統計調査)

年次	事業所数	従業者 (うち男)	製造品出荷額等 (万円)	
			製造品出荷額等 (万円)	
平成15年	39	1,158	604	1,075,191
16年	38	1,193	627	1,163,840
17年	43	1,232	654	1,096,189

備考：従業者4人以上の事業所数

## ◆製造事業所数・従業者数・製造品出荷額等

(工業統計調査 平成17年)



## ◆製造業産業別工場・従業者・製造品出荷額等

(平成17年 工業統計調査)

年次	事業所数	従業者(うち男)	製造品出荷額等(万円)
総 数	43	1,232	1,096,189
食 料 品	6	348	360,647
飲 料 た ば こ	5	83	82,631
衣 服	3	70	19,062
木 材	11	102	95,483
家 具	2	8	x
出 版・印 刷	1	4	x
プ ラ ス チ ッ ク	1	51	x
窯 業・土 石	6	237	95,548
金 属	4	145	227,177
一 般 機 械	2	51	x
電 子 部 品	1	121	x
輸 送 機 械	1	12	x

※xは秘匿

# 運輸・通信

## ◆郵便局数

年次	郵便局			
	総数	普通	特定	簡易
平成12年	13	1	3	9
平成19年	12	1	3	8

## ◆自動車保有台数

年次	総数	普通車以上				軽自動車等						
		総数	貨物用	乗合用	乗用	特殊車	総数	軽自動車	原動機付自転車	小型二輪	小型特殊(農耕)	小型特殊(その他)
平成12年	23,672	9,616	1,790	64	7,498	264	14,056	8,784	2,832	417	1,936	87
19年	23,860	9,384	1,723	59	7,199	403	14,476	10,671	1,888	251	1,564	102

(平成19年4月1日現在)

# 生活環境

## 住宅の所有関係別に住む一般世帯数

(国勢調査)

住宅の所有関係	昭和45年	55年	平成2年	12年	17年
一般世帯	8,017	8,400	9,154	9,319	9,119
住宅に住む一般世帯	8,015	8,388	9,070	9,246	9,037
・持ち家	7,139	7,409	7,617	7,620	7,431
・借家	687	778	1,097	1,272	1,324
公団・公営・会社等の借家	315	446	549	576	595
民営借家	372	332	548	696	729
・給与住宅	159	181	316	295	244
・住宅間借	30	20	40	59	38
住宅以外に住む一般世帯	2	12	84	73	82

## 市民所得主要指標

年次	総額 (百万円)		人口1人当たり (千円)			
	総生産	分配所得	総生産		分配所得	
			実額	水準	実額	水準
平成7年度	76,170	47,708	2,944	101.8	1,844	83.3
平成17年度	74,386	44,535	3,223	104.6	1,930	87.2

## 道路の現況

(平成18年4月1日現在)

区分	道路				橋梁	
	路線数	道路延長 (m)	舗装延長 (m)	舗装率 (%)	総数	
					橋数	延長 (m)
国道	3	38,219	38,219	100.0	36	2,689
県道	11	65,107	65,107	100.0	45	607
市道	944	595,099	426,291	71.6	308	4,994

※道路延長については、重用延長(重複延長)及び未共用延長を除いた実延長。

## ごみ処理状況

(単位: t)

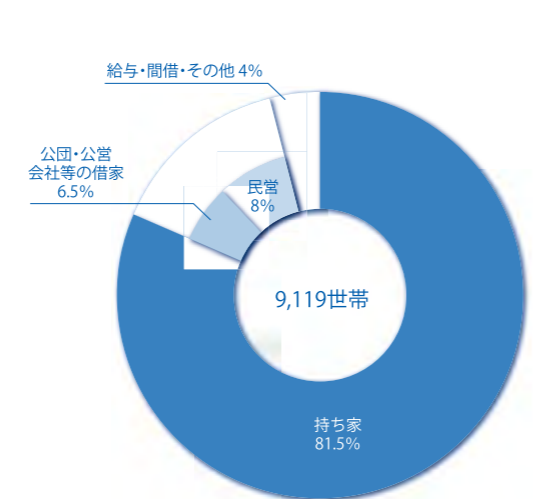
年次	美化センター					最終処分場
	可燃	不燃	資源	粗大	小計	
平成16年	5,266	147	1,233	308	6,954	195
17年	5,544	160	1,278	461	7,443	235
18年	5,679	194	1,219	131	7,223	67

## 合併処理浄化槽設置整備状況

年度	設置基数 (基)
平成3年~10年度	779
11年~15年度	546
16年度	152
17年度	159
18年度	164
18年度末計	1,800
生活排水処理率	37.60%

## 住宅の所有関係別に住む普通世帯数

(国勢調査 平成17年)



## 水道の給水状況

(平成19年3月末現在)

区分	箇所数	計画給水人口 (A)	現在給水人口 (B)	普及率 (B/A)
上水道	1	25,000	20,695	82.8
簡易水道	6	1,417	937	66.1
合計	7	26,417	21,632	81.9

## 水道の給水状況

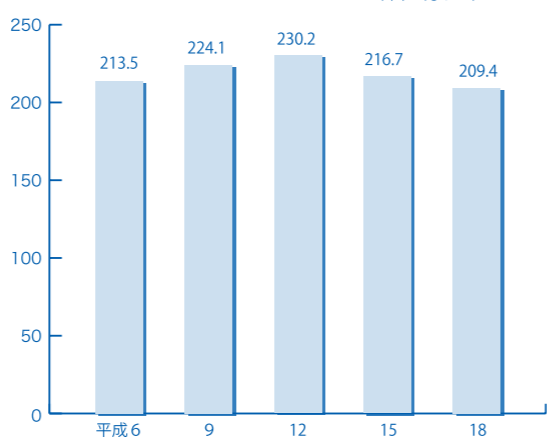
(単位: 戸・m)

区分	給水戸数	年間有収水量	年間配水量
上水道	8,665	2,094,310	2,401,732
簡易水道	347	-	-

備考: 有収水量・配水量は平成18年度分  
上水道の導送配水管延長は315km

## 上水道の有収水量の推移

(単位: 万トン)



# 健康・社会保障

## 医療施設

年次	総数		病院		診療所		歯科診療所
	施設数	病床数	施設数	病床数	施設数	病床数	施設数
昭和45年	37	344	3	231	22	113	12
60年	34	495	6	383	18	112	10
平成12年	36	407	6	308	19	99	11
17年	36	380	5	278	19	102	12

## 国民年金

(単位: 人、千円)

年度	国民年金被保険者数				老齢基礎年金		老齢福祉年金	
	総数	強制加入1号	任意加入	3号	受給者数	給付額	受給者数	給付額
平成14年度	5,608	4,385	47	1,176	6,474	3,819,447	84	34,608
18年度	5,345	4,173	59	1,117	6,932	4,345,231	21	8,522

## 身体障害者(児)手帳交付状況

(単位: 人)

年度	総数	視力障害	聴力障害	言語障害	肢体不自由障害	内部障害
平成15年度	1,762	167	181	27	969	418
平成16年度	1,746	162	186	25	964	409
平成17年度	1,813	166	188	27	999	433
平成18年度	1,810	171	181	20	1,021	417

## 生活保護状況

(単位: 金額千円)

年度	被保護者数			保護費			
	世帯	人員	保護率 (千文比)	総額	医療扶助	生活扶助	その他 (施設事務費を含む)
平成14年	254	347	14.32	530,175	338,203	164,073	27,899
15年	260	362	15.08	608,781	401,551	174,297	32,933
16年	263	355	15.2	630,886	424,070	169,464	37,352
17年	347	322	14.01	587,064	393,742	152,938	40,384
18年	237	295	13.02	560,297	383,524	135,016	41,757

## 健康診査の受診状況

(平成18年度)

区分	受診数	要精密検査数	要精検率 (%)
胃がん検診	339	36	10.6
子宮がん検診	110	3	2.7
乳がん検診	129	5	3.9
大腸がん検診	111	8	7.2
結核検診	4,656	125	2.7
基本健康診査	対象者数 9,025	受診者数 1,247	受診率 (%) 13.8

## 国民健康保険

(単位: 金額千円)

年度	被保険者		保険税		保険給付額
	世帯数	保険者数	調定額	収入済額	
昭和45年	6,315	22,547	77,214	75,421	217,683
60年	6,509	18,106	550,556	517,873	1,154,051
平成12年	6,169	12,890	831,063	697,582	1,721,354
17年	6,541	12,928	974,625	745,762	2,026,757

## 医療関係者

年次	医師	歯科医師	薬剤師	保健師	助産師	看護師	准看護師	歯科技工士	歯科衛生士
平成12年	39	17	17	9	2	72	204	8	15
平成14年	44	17	22	8	1	84	200	9	12
平成16年	42	17	18	8	5	90	194	8	11

## 死因別死亡者数

(人口動態調査 平成17年)

死因	死亡者数
総数	346
悪性新生物	85
心疾患	54
脳血管疾患	43
肺炎及び気管支炎	35
不慮の事故	18
自殺	15
腎不全	10
慢性閉塞性肺疾患	8
老衰	4
肝疾患	4
その他	70

## 介護サービス提供事業者

(平成19年6月1日現在)

種別	施設数	定員
在宅サービス	-	-
居宅介護支援事業者	9	-
介護予防支援事業所	1	-
訪問介護(ホームヘルプサービス)	7	-
訪問入浴介護	1	-
訪問看護	2	-
通所介護(デイサービス)	4	-
通所リハビリテーション(デイケア)	3	-
短期入所生活介護(ショートステイ)	3	-
短期入所療養介護(ショートステイ)	5	-
認知症対応型共同生活介護(認知症高齢者グループホーム)	1	-
福祉用具貸与	1	-
特定施設入居者生活介護	2	80
施設サービス	-	-
介護老人福祉施設	2	130
介護老人保健施設	1	80
介護療養型医療施設	4	60

## その他の社会福祉施設

(平成19年3月31日現在)

種別	施設数	定員
法人保育園	7	435
老人福祉センター(市立)	1	-



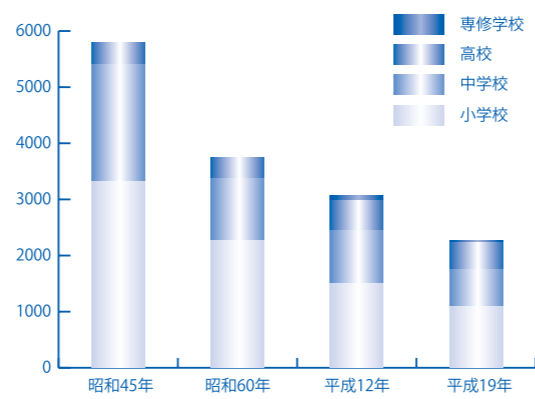
# 教育・文化

## ◆学校および幼稚園

年次	総数	幼稚園	小学校	中学校	高等学校	専修学校
校園数						
昭和45年	20(4)	4	11(4)	4	1	
平成12年	21(4)	4	10(4)	4	2	1
19年	19(1)	4	8(2)	4	2	1
教員数						
昭和45年	269	12	141	94	22	-
平成12年	265	19	104	75	57	10
19年	228	17	86	65	53	7
園児・児童・生徒数						
昭和45年	5,991	202	3,323	2,073	393	-
昭和60年	4,078	330	2,268	1,108	372	-
平成12年	3,334	262	1,494	960	518	100
19年	2,490	216	1,084	665	484	41

校園数：( ) は分校で、うち数。休校も含む

## ◆児童生徒数の推移(学校基本調査)



## ◆中学校卒業者の卒業後の状況

年次	中学校卒業者				
	総数	進学者	就業者	就業しつつ進学	その他
昭和45年	811	495	208	75	32
平成12年	341	331	3	7	7
19年	231	229		2	

## ◆高等学校卒業者の卒業後の状況

年次	高等学校卒業者				
	総数	進学者	就業者	就業しつつ進学	その他
昭和45年	132	53	94	2	5
平成12年	153	112	36		5
19年	197	156	32		9

## ◆えびの市の文化財一覧

種別	名称	所在地	指定年月日	備考	
国指定文化財	天然記念物	ノカイドウ自生地	大正12年3月7日	世界でもここだけが唯一の自生地	
	"	薩摩鶏	昭和18年8月24日	純血種の薩摩鶏	
	"	甌岳針葉樹林	昭和44年8月22日	モミ・ツガ・マツなど26ヘクタール	
県指定文化財	天然記念物	飯野のイチヨウ	大正10年7月2日	巨樹、目通り周囲6.3メートル、樹高20メートル、推定樹齢500年	
	有形文化財	板碑	昭和40年8月7日	彦山寺跡にあり、日本一の碑文であり格調が高い。敷地には、光厳上人・満足寺住職墓などがある	
	史跡	榎田開跡	昭和8年12月5日	旧藩時代、肥後相良領との境に置かれた	
	"	真幸村古墳	昭和8年12月5日	地下式横穴古墳。島内地下式横穴墓群の一角	
	"	飯野村古墳	昭和10年7月2日	地下式横穴古墳。千人塚を含む12基が指定	
無形民俗文化財		木崎原古戦場跡	平成10年3月26日	元龜3年(1572年)島津氏と伊東氏の合戦地	
		牛越祭り	平成4年3月21日	毎年7月28日(旧暦6月28日)に菅原神社境内で、高さ50センチメートルの丸太棒を牛に飛び越えさせる祭りで、400年以上も前から無病息災を願って行われている	
市指定文化財		香取神社・天宮神社打植祭	平成13年5月7日	五穀豊穣祈願祭ともいう。祭りの結びに一連の田植え風景を演じ奉納する	
	史跡	鶴寿丸の墓	昭和45年2月20日	島津義弘の長子の墓。天正4年(1576年)7歳で病死	
	"	狗留孫神社関係遺跡	昭和49年1月24日	建久2年(1191年)、栄西禪師建立の禅寺跡	
	"	長善寺住職墓石群	昭和49年1月24日	北原範兼により応永3年(1396年)建立の禅寺	
	"	満足寺跡	昭和49年1月24日	性空上人により天徳3年(959年)の頃建立された	
	"	加久藤城跡	昭和49年1月24日	島津義弘夫人の居城跡	
	"	飯野城跡	昭和49年9月4日	永暦元年(1160年)、日下部重貞が築城。後に北原氏・島津氏の居城となる。元和元年(1615年)廃城	
	"	剣神社遺跡	飯野麓区	昭和60年3月11日	弘治3年(1557年)に建立された北原家霊廟跡
	"	三徳院	栗下区	昭和60年3月11日	島津義弘より天正3年(1575年)家屋敷を賜った
	"	宗江院墓石群	飯野麓区	平成17年7月6日	北原・島津時代にまたがる寺院跡。島津義弘四男の万千代丸の墓などがある
有形民俗文化財		白鳥神社諸建造物	白鳥区	昭和45年2月20日	天曆の頃(946~957年)、性空上人により創建され、軍神として崇められる。祭神は日本武尊ほか4神
	"	菅原神社本殿	西川北区	昭和45年2月20日	寛文5年(1665年)に建立された。祭神は菅原道真
	"	大河平屋敷絵図	上大河平区	昭和60年3月11日	明治33年(1900年)、絵師の小波南洋青魚に描かせた彩色画
	"	高牟礼文書	下浦区	昭和60年3月11日	鎌倉期から江戸期に記された高牟礼家の文書
	"	菅原神社仁王像	水川区	平成7年7月17日	享保10年(1725年)、毛利七右衛門作
	"	飯野出張所前石敢当	飯野麓区	平成7年7月17日	元禄2年(1689年)、大法師盛意により建立。日本最古の紀年銘
	"	中内堅梅木田の神像	中内堅区	平成15年9月11日	田の神像に、享保10年(1725年)6月の銘あり
	"	山形勉家田の神像	中原田区	平成15年9月11日	田の神像に、文政13年(1830年)の銘あり
	"	菅原神社神面	西川北区	昭和49年1月24日	神面に「文明11年(1479年)右衛門太夫」の銘あり
	"	前田村御検地竿次帳	前田区	昭和49年1月24日	享保11年(1726年)、前田村の土地課税台帳
天然記念物		池島村御検地竿次帳	池島区	昭和49年1月24日	享保11年(1726年)、池島村の土地課税台帳
		大戸諏訪神社絵巻物	大明司区	昭和49年1月24日	大永5年(1525年)3月5日作の絵巻物
		香取神社なぎ大樹	今西区	昭和49年1月24日	樹齢400年の巨樹
		永田家のイヌマキ大樹	西長江浦上区	昭和49年1月24日	樹齢250年以上の巨樹
国登録有形文化財		荒神堂タブ大樹	京町区	昭和49年1月24日	樹齢500年の巨樹。西南の役の兵火に遭った
	登録有形文化財	めがね橋(建造物)	下大河平区	平成10年9月2日	昭和3年に建設され、木材搬出のトロッキ軌道用にかけられた大規模石橋
	"	享保水路井堰	下大河平区	平成16年3月4日	石造、堤長31メートル、堤高2メートル
	"	享保水路太鼓橋	下大河平区	平成16年3月4日	石造単アーチ橋、橋長34メートル、幅員8.8メートル
	"	靨鬮(あいたい)橋	杉水川区	平成16年3月4日	石造単アーチ橋、橋長13メートル、幅員10メートル、水路石敷付
	"	大平落中橋	東原田区	平成16年3月4日	石造桁橋、橋長2.1メートル、幅員4.4メートル

## ◆市民図書館蔵書数

種別	平成19年3月31日現在												
	0 総記	1 哲学	2 歴史	3 社会科学	4 自然科学	5 工業	6 産業	7 芸術	8 言語	9 文学	絵本	紙芝居	合計
児童	490	256	1,458	1,499	2,847	836	559	1,337	607	12,093	10,831	1,419	34,232
一般	2,716	3,815	9,320	13,915	5,926	5,772	3,340	7,374	1,744	34,832			88,754
合計	3,206	4,071	10,778	15,414	8,773	6,608	3,899	8,711	2,351	46,925	10,831	1,419	122,986

# 安全

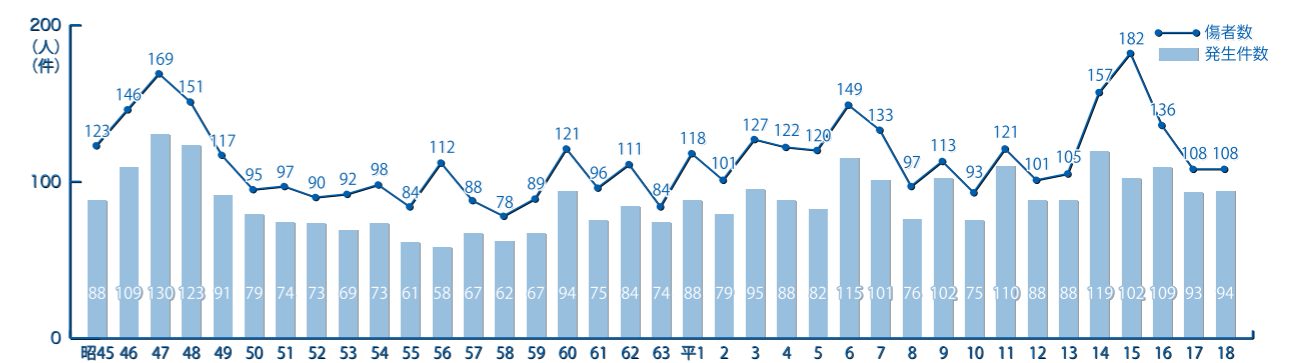
## ◆刑法犯罪

罪種別	発生件数					検挙件数				
	昭和45年	平成6年	平成11年	平成13年	平成18年	昭和45年	平成6年	平成13年	平成11年	平成18年
総数	189	98	194	208	154	175	78	57	94	77
凶悪犯	5		1	4	3	5	—	2	1	3
粗暴犯	26	2	3	7	2	26	2	1	4	2
窃盗犯	127	79	174	142	126	113	59	36	73	65
知能犯	18	16	15	20	20	18	16	4	15	4
その他	13	1	1	17	3	13	1	14	1	3

## ◆状態別交通事故

年次	総数			人対車両			車両相互			車両単独		
	件数	死者	傷者	件数	死者	傷者	件数	死者	傷者	件数	死者	傷者
昭和45年	68	2	123	27	2	32	49	—	73	12	—	18
平成13年	88	2	105	8	1	7	78	1	96	2	0	2
平成18年	94	5	108	6	1	5	85	2	98	3	2	5

## ◆交通事故発生件数・傷者の推移



## ◆消防団員・消防施設

年次	消防署員	消防団員	タンク車	ポンプ車	積載車	可搬ポンプ	消火栓	防火水槽	救急車
昭和45年		568	—	11	12	11	268	145	—
平成12年	23	340	2(2)	9(1)	24	1	298	88	1(1)
平成18年	23	350	2(1)	9(1)	24	2	309	95	1(1)

備考：( ) 書きは、内書きでえびの消防署分 平成13年以降の防火水槽は20t以上のもののみ計上

## ◆火災発生状況

年次	総数		建物		林野		車両		その他		死者	傷者
	件数	損害額	件数	損害額	件数	損害額	件数	損害額	件数	損害額		
昭和45年	11	6,932	8	368	3	6,564	-	-	-	-	2	-
平成14年	20	38,605	7	36,164	3	1,354	2	1,053	7	34	0	1
平成15年	12	14,008	4	9,992	3	808	3	2,758	2	450	1	2
平成16年	25	59,958	10	58,744	2	3	5	113	8	1,098	1	3
平成17年	21	27,111	18	26,915	0	0	0	0	3	196	0	0
平成18年	18	21,311	8	20,655	4	229	2	392	4	35	2	1

# 行財政

## ◆歴代市長

区分	氏名	就任年月日	退任年月日
初代	永崎 公	S45.12.1	S49.11.24
2代	中間 俊範	S49.11.25	S53.11.24
3代	中間 俊範	S53.11.25	S57.11.24
4代	中間 俊範	S57.11.25	S61.1.31
5代	松形 良正	S61.3.16	H2.3.15
6代	松形 良正	H2.3.16	H6.3.15
7代	松形 良正	H6.3.16	H10.3.15
8代	松形 良正	H10.3.16	H14.3.15
9代	宮崎 道公	H14.3.16	H18.3.15
10代	宮崎 道公	H18.3.16	在任中

## ◆歴代副市長

区分	氏名	就任年月日	退任年月日
初代	永倉 光吉	S45.12.1	S46.1.31
2代	齊藤 賢次	S46.6.1	S49.11.24
3代	富田 善人	S51.6.15	S55.6.14
4代	谷口 健一	S58.12.23	S62.12.22
5代	千代反田 香	S62.12.23	H3.12.22
6代	黒木 定明	H3.12.23	H7.12.22
7代	山崎 健至	H7.12.23	H11.3.31
8代	新出水 寛	H11.4.1	H13.12.21
9代	富岡 務	H14.10.1	H18.9.30
10代	富岡 務	H18.10.1	H19.12.31
11代			

(※平成19年3月31日までは助役)

## ◆歴代収入役

区分	氏名	就任年月日	退任年月日
初代	山元 国男	S45.12.1	S46.1.31
2代	栢木 有興	S46.6.1	S49.11.24
3代	永井 正	S50.12.25	S54.12.24
4代	押領 司勲	S54.12.25	S58.12.24
5代	岩下 嚴	S61.9.24	H2.9.23
6代	岩下 嚴	H2.9.24	H6.9.23
7代	岩下 嚴	H6.9.24	H10.9.23
8代	田中 辰男	H10.9.24	H14.3.15
9代	木佐 貴留	H14.6.18	H16.5.31
10代	宮久 保辰二	H16.7.1	H18.12.31

(※平成19年4月1日から会計管理者へ)

## ◆歴代教育長

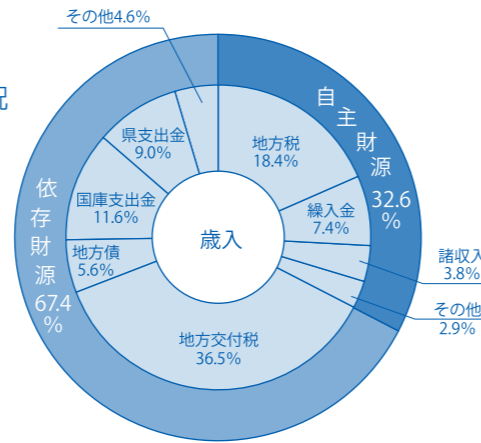
区分	氏名	就任年月日	退任年月日
初代	黒木 公正	S45.12.1	S46.1.31
2代	川嶋 文雄	S46.3.11	S47.1.31
3代	黒木 實視	S47.2.3	S49.1.31
4代	大牟田 均	S49.2.5	S49.11.24
5代	別府 鉄朗	S50.1.28	S54.7.4
6代	押領 司勲	S54.9.12	S54.12.24
7代	若松 一雪	S54.12.25	S58.3.16
8代	平田 敏正	S58.9.14	S59.7.3
9代	平田 敏正	S59.7.4	S63.7.3
10代	平田 敏正	S63.7.4	H4.7.3
11代	平田 郁郎	H4.7.4	H8.7.3
12代	平田 郁郎	H8.7.4	H12.7.3
13代	松田 忠信	H12.7.4	H16.7.3
14代	上野 兼寛	H16.7.4	在任中

## ◆一般会計歳入予算

歳入	19年度(当初)	
	予算額A	構成比
地方税	1,806,933	18.4
地方譲与税	191,128	2.0
利子割交付金	4,000	0.0
配当割交付金	2,491	0.0
株式等譲渡所得割交付金	2,300	0.0
地方消費税交付金	180,150	1.8
自動車取得税交付金	59,114	0.6
国有提供施設等交付金	13,093	0.1
地方特例交付金	2	0.0
地方交付税	3,577,610	36.5
交通安全対策特別交付金	5,009	0.1
分担金及び負担金	95,496	1.0
使用料及び手数料	140,877	1.4
国庫支出金	1,141,172	11.6
県支出金	883,985	9.0
財産収入	50,773	0.5
寄附金	201	0.0
繰入金	724,269	7.4
繰越金	1	0.0
諸収入	371,496	3.8
地方債	548,900	5.6
歳入合計	9,799,000	100.0

※構成比は、各区分毎に算出しているため、合計が一致しない場合がある。

## ◆平成19年度一般会計当初予算の状況



## ◆性質別内訳 歳入(平成19年度当初)

	自主財源		依存財源		
	金額	構成比(%)	金額	構成比(%)	
地方税	1,806,933	18.4	地方譲与税	191,128	2.0
分担金及び負担金	95,496	1.0	利子割交付金	4,000	0.0
使用料及び手数料	140,877	1.4	配当割交付金	2,491	0.0
財産収入	50,773	0.5	株式等譲渡所得割交付金	2,300	0.0
寄附金	201	0.0	地方消費税交付金	180,150	1.8
繰入金	724,269	7.4	自動車取得税交付金	59,114	0.6
繰越金	1	0.0	国有提供施設等交付金	13,093	0.1
諸収入	371,496	3.8	地方特例交付金	2	0.0
			地方交付税	3,577,610	36.5
			交通安全対策特別交付金	5,009	0.1
			国庫支出金	1,141,172	11.6
			県支出金	883,985	9.0
			地方債	548,900	5.6
小計	3,190,046	32.6			
合計			9,799,000	67.4	

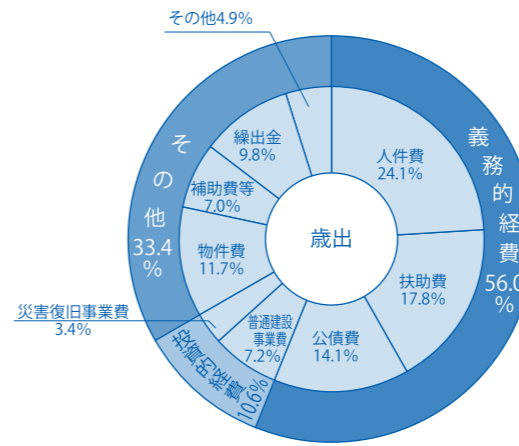
※構成比は、各区分毎に算出しているため、合計が一致しない場合がある。

## ◆一般会計歳出予算

(単位:千円%)

歳出	19年度(当初)	
	予算額A	構成比
議会	162,333	1.7
総務	1,422,170	14.5
民生	3,231,854	33.0
衛生	789,168	8.1
労働	9,007	0.1
農林水産業	628,814	6.4
商工	235,216	2.4
土木	509,392	5.2
消防	338,592	3.5
災害復旧	688,554	7.0
債備	1,385,839	14.1
予備	30,486	0.3
歳出合計	9,799,000	100.0

## ◆一般会計当初予算の状況(平成19年度)



## ◆性質別内訳 歳出(平成19年度当初)

性質	歳出	19年度(当初)	
		予算額A	構成比
義務的経費	人件費	2,358,969	24.1
	扶助費	1,742,959	17.8
投資的経費	普通建設事業費	701,198	7.2
	災害復旧事業費	329,653	3.4
その他の経費	物件費	1,149,128	11.7
	維持補修費	136,220	1.4
	補助費等	682,772	7.0
	積立金	47	0.0
	投資・出資・貸付金	322,644	3.3
	繰入金	959,085	9.8
	繰越金	30,486	0.3
小計	3,280,382	33.4	
歳出合計	9,799,000	100.0	

※構成比は、各区分毎に算出しているため、合計が一致しない場合がある。

## ◆所属職員数

(平成19年4月1日現在)

課名等	職員数
総数	341
市長部局	289
総務課	15
行政管理課	15
企画政策課	12
財政課	7
財産管理課	17
税務課	20
市民課	22
健康保険課	31
環境業務課	9
福祉事務所	21
市立病院	42
観光商工課	9
畜産農林課	22
農村整備課	16
建設課	17
会計課	5
老人ホーム	9
公営企業	11
水道課	11
その他の部局	16
監査委員事務局	2
議会事務局	6
農業委員会事務局	6
選挙管理委員会事務局	2
教育委員会	25
学校教育課	9
給食センター	2
社会教育課	13
市民図書館	1

## ◆特別会計予算状況(平成19年度)

(単位:千円)

会計	19年度(当初)	18年度(当初)	増減率
国民健康保険特別会計	3,422,360	3,079,405	11.1
老人保健特別会計	3,490,242	3,336,308	4.6
介護保険特別会計	2,580,439	2,479,694	4.1
観光特別会計	35,307	37,563	△6.0
水道特別会計	292,011	305,973	△4.6
病院特別会計	938,462	926,854	1.3

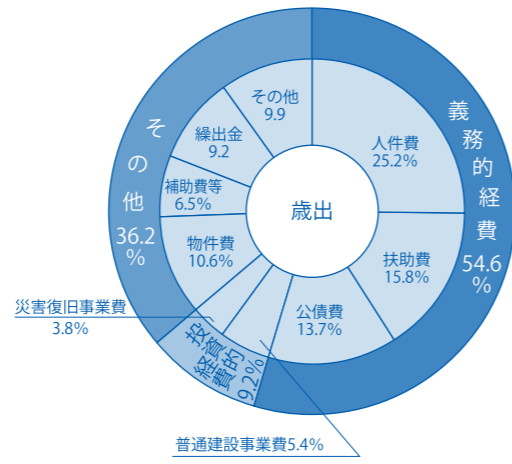
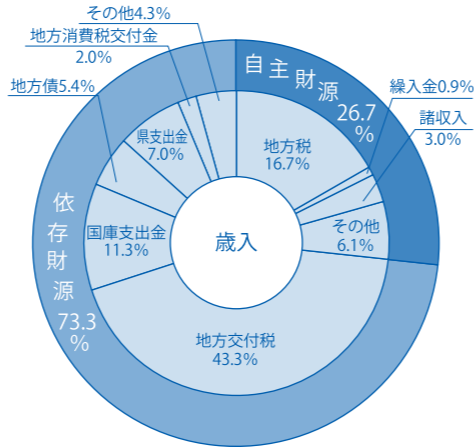
※水道、病院事業の予算は収益的支出の額

◆一般会計決算(単位:千円)

歳入	18年度		歳出	18年度	
	金額	構成比(%)		金額	構成比(%)
地方税	1,783,327	16.7	議会費	162,526	1.6
地方譲与税	337,592	3.2	総務費	1,997,077	19.3
利子割交付金	5,055	0.0	民生費	3,108,428	30.0
配当割交付金	3,434	0.0	衛生費	919,286	8.9
株式等譲渡所得割交付金	2,589	0.0	労働費	9,656	0.1
地方消費税交付金	218,277	2.0	農林水産業費	639,252	6.2
自動車取得税交付金	58,999	0.6	商工費	209,398	2.0
国有提供施設等交付金	13,093	0.1	土木費	480,683	4.6
地方特例交付金	34,160	0.3	消防費	338,394	3.3
地方交付税	4,613,195	43.3	教育費	677,482	6.5
交通安全対策特別交付金	4,940	0.0	災害復旧費	391,306	3.8
分担金及び負担金	133,215	1.3	公債費	1,417,500	13.7
使用料及び手数料	149,754	1.4	歳出合計	10,350,988	
国庫支出金	1,199,557	11.3			
県支出金	747,095	7.0			
財産収入	87,400	0.8			
寄附金	1,000	0.0			
繰入金	97,069	0.9			
繰越金	269,753	2.5			
諸収入	319,477	3.0			
地方債	576,800	5.4			
歳入合計	10,655,781	100.0			

※ 構成比は、各区分毎に算出しているため、合計が一致しない場合がある。

◆一般会計決算状況(平成18年度)



◆性質別内訳 歳出(平成18年度)

区分	金額	構成比(%)
義務的経費	5,656,373	54.6
投資的経費	954,506	9.2
その他の経費	3,740,109	36.2
歳出合計	10,350,988	100.0

◆性質別内訳 歳入(平成18年度)

区分	金額	混成比(%)	区分	金額	混成比(%)
自主財源	2,840,995	26.7	依存財源	7,814,786	73.3
地方税	1,783,327	16.7	地方譲与税	337,592	3.2
分担金及び負担金	133,215	1.3	利子割交付金	5,055	0.0
使用料及び手数料	149,754	1.4	配当割交付金	3,434	0.0
財産収入	87,400	0.8	株式等譲渡所得割交付金	2,589	0.0
寄附金	1,000	0.0	地方消費税交付金	218,277	2.0
繰入金	97,069	0.9	自動車取得税交付金	58,999	0.6
繰越金	269,753	2.5	国有提供施設等交付金	13,093	0.1
諸収入	319,477	3.0	地方特例交付金	34,160	0.3
			地方交付税	4,613,195	43.3
			交通安全対策特別交付金	4,940	0.0
			国庫支出金	1,199,557	11.3
			県支出金	747,095	7.0
			地方債	576,800	5.4

◆市税負担の状況(平成18年度)

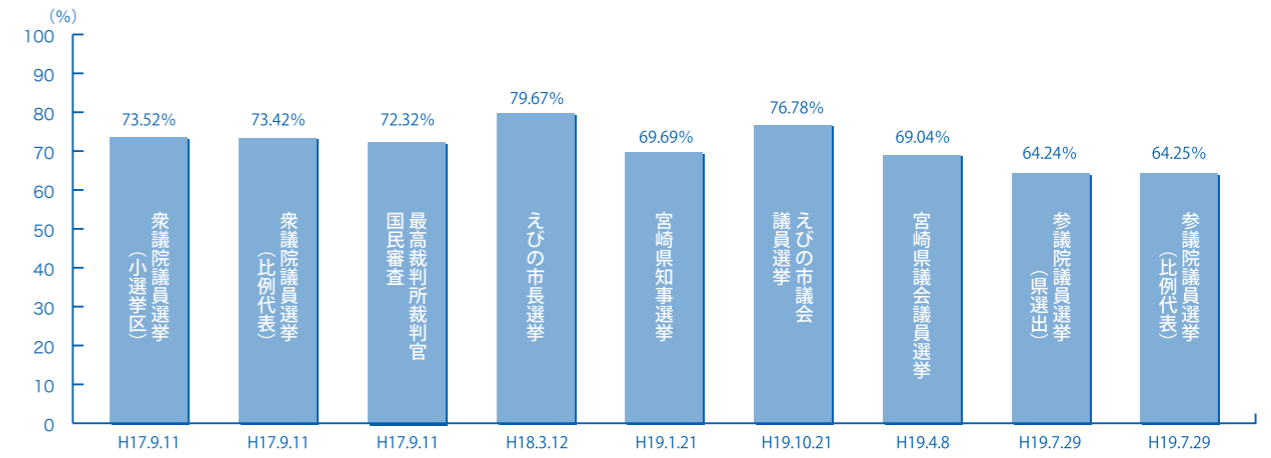
区分	決算額	一人あたり	一世帯あたり
市民税(個人)	431,613,579	18,172	41,629
固定資産税	951,102,750	40,045	91,734
軽自動車税	57,409,100	2,417	5,537
市たばこ税	131,199,347	5,524	12,654
入湯税	6,402,000	270	617
国民健康保険税	704,997,760	55,713	107,535

◆特別会計決算の状況(平成18年度)

会計	歳入	歳出
国民健康保険特別会計	3,284,344	3,105,200
老人保健特別会計	3,445,706	3,392,915
介護保険特別会計	2,494,790	2,364,194
観光特別会計	39,148	37,030
水道特別会計	396,054	324,851
病院特別会計	906,034	977,137

※水道、病院事業の予算は収益的支出の額

◆各種選挙の執行状況(投票率)



議会

◆選挙人名簿登録者数

年次	総数	男	女
昭和45年	20,505	9,256	11,249
平成12年	20,593	9,546	11,047
平成19年	19,584	9,079	10,505

◆歴代議長・副議長

区分	議長			副議長		
	氏名	就任年月日	退任年月日	氏名	就任年月日	退任年月日
初代	宮原 祐勝	昭和45.5.21	昭和46.11.2	吉留 政則	昭和45.5.21	昭和46.11.2
2代	藺田 芳也	昭和46.11.8	昭和48.11.13	川野 兼光	昭和46.11.8	昭和48.6.19
3代	藺田 芳也	昭和48.11.13	昭和50.11.2	山元 国男	昭和48.7.4	昭和50.11.2
4代	藺田 芳也	昭和50.11.6	昭和52.11.7	加藤 安正	昭和50.11.6	昭和52.11.7
5代	藺田 芳也	昭和52.11.7	昭和54.11.2	加藤 安正	昭和52.11.7	昭和54.6.8
6代	加世田 一男	昭和54.11.6	昭和56.11.6	加世田 一男	昭和54.6.9	昭和54.11.2
7代	森 中 親	昭和56.11.6	昭和58.11.2	徳永 正則	昭和54.11.6	昭和56.11.6
8代	田中 保	昭和58.11.7	昭和60.11.7	加世田 一男	昭和56.11.6	昭和58.11.2
9代	千代反田 貢	昭和60.11.7	昭和62.11.2	米倉 正	昭和58.11.7	昭和60.11.7
10代	徳永 正則	平成元.11.21	平成元.11.21	田島 幸雄	平成元.11.21	平成元.11.21
11代	鷲牟礼 肇	平成元.11.21	平成元.11.21	宮崎 道公	平成元.11.21	平成元.11.21
12代	山下 茂	平成元.11.21	平成元.11.21	宮浦 佳紀	平成元.11.21	平成元.11.21
13代	田島 幸雄	平成元.11.21	平成元.11.21	富岡 務	平成元.11.21	平成元.11.21
14代	藤南 善之	平成元.11.21	平成元.11.21	有馬 正雪	平成元.11.21	平成元.11.21
15代	宮崎 道公	平成元.11.21	平成元.11.21	新出水 寛人	平成元.11.21	平成元.11.21
16代	富岡 務	平成元.11.21	平成元.11.21	加藤 正利	平成元.11.21	平成元.11.21
17代	有馬 正雪	平成元.11.21	平成元.11.21	白川 久	平成元.11.21	平成元.11.21
18代	藤南 善之	平成元.11.21	平成元.11.21	白川 久	平成元.11.21	平成元.11.21
19代	白川 久	平成元.11.21	平成元.11.21	宮崎 和宏	平成元.11.21	平成元.11.21
20代	宮浦 佳紀	平成元.11.21	平成元.11.21	宮野 重敏	平成元.11.21	平成元.11.21
21代	宮崎 和宏	平成元.11.21	平成元.11.21	栗下 政雄	平成元.11.21	平成元.11.21
22代	高牟禮 宏邦	平成元.11.21	平成元.11.21	外園 三千男	平成元.11.21	平成元.11.21

◆市議会議員

議席番号	氏名	党派
1	高牟禮 宏邦	無所属
2	上原 康雄	無所属
3	池田 孝一	社会民主党
4	竹中 雪宏	無所属
5	竹畑 澄明	無所属
6	本石 長永	無所属
7	西原 義文	無所属
8	村岡 隆明	無所属

任期:平成19年11月~平成23年11月

議席番号	氏名	党派
9	西原 政文	共産党
10	井川原 志庫男	無所属
11	溝邊 一男	無所属
12	蔵園 晴美	無所属
13	宮崎 和宏	無所属
14	外園 三千男	公明党
15	栗下 政雄	無所属



# 年中行事

# 官公署等

## ◆祭り・イベント

	期日	祭り・イベント	場所
春	3月第1土曜・日曜	飯野植木市	飯野町区商店街
	3月上旬	打植祭	今西香取神社～田代天宮神社
	3月下旬～4月上旬	八幡丘夜桜ライトアップ	市立八幡丘公園
	4月中旬	きばっど村竹の子狩り	上大河平地区
	4月13日	韓国岳山開き	えびの高原韓国岳登山口
	4月27日	京町温泉マラソン大会	京町温泉郷
	5月4日	木崎原古戦場供養祭	池島地区
5月8日	馬頭観音祭	市立八幡丘公園ほか	
夏	7月中旬	京町温泉夏祭り	川内川京町河川敷
	7月中旬	太鼓フェスティバル	国際交流センター
	7月28日	牛越祭	西川北菅原神社境内
	8月31日	大太鼓踊り	西長江浦地区南方神社
秋	9月23日	金松法然秋季大祭	栗下地区金松法然広場
	10月26日	えびの秋季観光祭	グリーンパークえびの
	11月上旬	白鳥観光祭	白鳥森林公園
	11月第3土曜・日曜	田の神さあひの里産業文化祭&田の神さあどり大会	えびの市文化の杜
冬	12月上旬	アイススケート場開き	えびの高原アイススケート場
	12月中旬	イルミネーション	京町交差点・グリーンパークえびの
	1月1日	初日の出	矢岳高原ベルトンオートキャンプ場
	1月7日	竹はしらかし	市内各地
	1月14日	餅勤進(もっかんじん)	市内各地
	2月第1土曜・日曜	京町二日市	京町温泉駅前通

## ◆みどころ

	時期	花名等	場所
春	3月下旬～4月上旬	桜	八幡丘公園
	3月中旬～4月中旬	ヒカゲツツジ・キリシマミズキ	
	4月～5月上旬	えびね	市内各地
	5月上旬～中旬	ノカイドウ	えびの高原
	5月下旬～6月上旬	ミヤマキリシマ	えびの高原
夏	7月～8月	ナツツバキ	えびの高原
	7月～9月	ノリウツギ・マイヅルソウ	えびの高原
秋	10月下旬～11月中旬	紅葉	えびの高原
	11月中旬	紅葉	クルソン峡
冬	12月～3月上旬	霧氷	えびの高原

名 称	所在地	電話番号	名 称	所在地	電話番号
えびの市役所	栗下	35-1111(代)	栗下簡易郵便局	栗下	35-1166
〃 飯野出張所	原田	33-1111(代)	えびの五日市 〃	原田	33-2435
〃 真幸出張所	向江	37-1111(代)	大河平 〃	大河平	33-5506
えびの市文化センター	大明司	35-2268	大満原 〃	大満原	35-2225
えびの市福祉事務所	栗下	35-1111	県立飯野高等学校	原田	33-0300
飯野地区公民館	原田	33-0030	市立飯野小学校	原田	33-0008
〃 (駅前分館)	原田	33-1897	〃 飯野小学校高野分校	坂元	33-0872
上江地区公民館	上江	33-5799	〃 上江小学校	上江	33-0133
真幸地区公民館	向江	37-3221	〃 大河平小学校	大河平	33-0970
えびの市民図書館	大明司	35-0242	〃 加久藤小学校	栗下	35-1351
えびの市歴史民俗資料館	大明司	35-3144	〃 加久藤小学校尾八重野分校	東長江浦	35-1995
えびの市国際交流センター	榎田	35-3211	〃 真幸小学校	向江	37-1253
えびの市立病院	原田	33-1023	〃 岡元小学校	浦	37-2240
えびの市保健センター	大明司	35-2446	〃 飯野中学校	原田	33-0021
市立老人ホーム真幸園	昌明寺	37-1504	〃 上江中学校	向江	33-0315
えびの市学校給食センター	原田	33-0270	〃 加久藤中学校	栗下	35-1353
えびの市老人福祉センター	向江	37-1329	〃 真幸中学校	向江	37-1150
えびの市民体育館	原田	33-5332	(学) えびの高原国際高等学校	榎田	35-3500
えびの市環境センター	永山	35-2221	(学) えびの高原国際専門学校	榎田	35-2272
えびの市美化センター	坂元	33-5782	私立和光幼稚園	原田	33-0276
〃 (最終処分場)	坂元	33-3901	〃 第二和光幼稚園	原田	33-3269
えびの消防署	大明司	33-6119	〃 ふじ幼稚園	栗下	35-2508
えびの市勤労青少年ホーム	原田	33-1115	〃 加久藤乳児保育園	栗下	35-1219
永山運動公園	永山	35-0953	〃 泉都学園京町中央幼稚園	向江	37-0228
えびの市総合福祉センター	栗下	35-2800	〃 和光保育園	原田	33-3672
ふれあい館	栗下	35-0066	〃 なかよし保育園	島内	37-2063
飯野保育園	原田	33-2100	えびの高原キャンプ村	未永	33-0800
上江保育園	上江	33-3265	矢岳高原ベルトンオートキャンプ場	西川北	37-1033
加久藤保育園	永山	35-0189	白鳥温泉上湯	未永	33-1104
真幸保育園	向江	37-1495	〃 下湯	未永	33-3611
えびの警察署	原田	33-0110	西諸県農業共済組合えびの支所	大明司	33-3555
宮崎県高速道路高速警察隊	永山	35-0239	えびの市商工会	栗下	35-1544
えびの交通安全協会	原田	33-4874	えびの市観光協会	栗下	35-3838
国土交通省川内川河川事務所京町出張所	向江	37-1151	宮崎銀行飯野支店	原田	33-1123
西日本高速道路(樹えびの)料金所	永山	35-0236	〃 真幸支店	向江	37-1211
霧島屋久国立公園えびの管理事務所	未永	33-1108	鹿児島銀行えびの支店	原田	33-0012
東大地震研究所霧島火山観測所	未永	33-1186	高鍋信用金庫飯野支店	原田	33-1134
えびの郵便局	原田	33-0142	〃 加久藤支店	栗下	35-1011
飯野駅前 〃	原田	33-1142	えびの市農業協同組合本店	大明司	33-3100
加久藤 〃	小田	35-1342	〃 飯野支店	原田	33-1011
真幸 〃	向江	37-1442	〃 加久藤支店	永山	35-1211
えびの上江簡易郵便局	上江	33-3708	〃 真幸支店	向江	37-1311
えびの岡松 〃	岡松	37-2626	えびの市シルバー人材センター	原田	25-3411
大明司 〃	大明司	33-2677	特別養護老人ホーム涼風園	岡松	37-1220
島内 〃	島内	37-1173	特別養護老人ホームあけぼの園	榎田	35-2667



# えびのイラストマップ



## えびの高原周辺

**えびの高原周辺**

- 白鳥山 ▲1363.1
- 白紫池
- 六観音堂
- 六観音御池
- 池めぐり自然研究路
- 不動池
- えびのエコミュージアムセンター
- 国民宿舎えびの高原荘
- えびの高原アイススケート場
- えびの高原キャンプ村
- つつじヶ丘
- 韓国岳 ▲1700.3
- 韓国岳登山口
- 赤松千本原
- 賽の河原地獄
- すすきヶ原
- ノカイドウ自生地
- 大浪池
- 至霧島・鹿児島

## えびの市

**えびの市**

- 飯盛山 ▲846.3
- 栗野岳 ▲1094.2
- 霧島ローズボナーレ
- 轟滝
- 白鳥神社
- 白鳥自然観察展望台
- 白鳥温泉下湯
- 白鳥森林公園
- 白鳥温泉上湯
- 六観音堂
- 六観音御池
- 不動池
- つつじヶ丘
- 韓国岳登山口
- すすきヶ原
- 赤松千本原

## えびの高原

## 小林市

## 湧水町





## 宮崎県えびの市

〒889-4292 宮崎県えびの市大字栗下1292番地

TEL 0984-35-1111 (代表)

<http://www.city.ebino.lg.jp/>